



PRESIDENCIA MUNICIPAL

CHINA, NUEVO LEÓN

ADMINISTRACIÓN 2024 - 2027 - ACUSE-



- Anexa cda de cobildo
- con firmas originales,
- dictamen con firmas
- originales y USB-



Oficio N° 019-2025-PM

C. DIP. ITZEL SOLEDAD CASTILLO ALMANZA

Presidenta del H. Congreso del Estado de Nuevo León

P R E S E N T E

Por este conducto, y con fundamento en lo dispuesto por los **artículos 115 de la Constitución Política de los Estados Unidos Mexicanos, 128 de la Constitución Política del Estado de Nuevo León**, así como en las disposiciones aplicables de la **Ley de Gobierno Municipal del Estado de Nuevo León**, de la **Ley de Hacienda para los Municipios del Estado de Nuevo León**, de la **Ley de Ingresos de los Municipios del Estado de Nuevo León para el ejercicio fiscal 2025**, y de la **Ley General de Contabilidad Gubernamental**, me permito remitir a ese Honorable Congreso del Estado el **Informe correspondiente al Tercer Trimestre del Ejercicio Fiscal 2025 del Municipio de China, Nuevo León**.

Dicho informe contiene la información financiera y presupuestal relativa al periodo comprendido del **1º de julio al 30 de septiembre de 2025**, incluyendo, entre otros, los apartados sobre:

- **Ingresos recaudados**, clasificados conforme a la normativa de armonización contable (impuestos, derechos, productos, aprovechamientos, participaciones, aportaciones y demás rubros correspondientes).
- **Comportamiento de los ingresos respecto de las metas programadas** en la Ley de Ingresos y en el Presupuesto autorizado para el ejercicio 2025.
- **Indicadores básicos de disciplina financiera y equilibrio presupuestario**, en términos de la legislación aplicable.

Lo anterior, en atención a los principios de **legalidad, transparencia, rendición de cuentas y disciplina financiera** que rigen la administración hacendaria municipal, y a fin de que ese **Honorable Congreso del Estado** cuente con los elementos necesarios para el debido **seguimiento, análisis y, en su caso, fiscalización** del ejercicio de los recursos públicos del Municipio de China, Nuevo León.

En tal virtud, y para los efectos legales y administrativos a que haya lugar, se **anexa el Informe del Tercer Trimestre del Ejercicio Fiscal 2025**, solicitando respetuosamente se sirva tenerlo



PRESIDENCIA MUNICIPAL

CHINA, NUEVO LEÓN

ADMINISTRACIÓN 2024 - 2027



por **presentado** y ordenar su trámite conforme a las disposiciones internas de ese Poder Legislativo.

Sin otro particular por el momento, reitero a usted la seguridad de mi consideración distinguida.

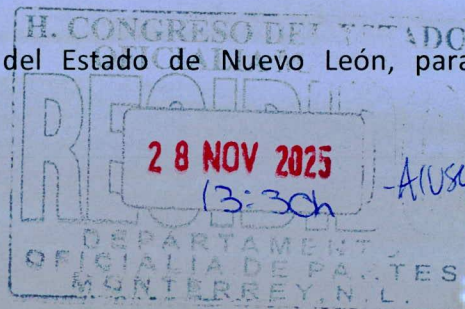
ATENTAMENTE
AVANCEMOS JUNTOS

LIC. ALEJO RODRÍGUEZ CANTÚ
PRESIDENTE MUNICIPAL DE CHINA, NUEVO LEÓN



PRESIDENCIA MUNICIPAL
CHINA, N. L.
ADMÓN. 2024 - 2027

c.c.p. Secretaría General del H. Congreso del Estado de Nuevo León, para los efectos conducentes.
c.c.p. Archivo





PRESIDENCIA MUNICIPAL

CHINA, NUEVO LEÓN

ADMINISTRACIÓN 2024 - 2027



OFICIO No.-69/2025

CHINA, NUEVO LEÓN A 25 DE NOVIEMBRE DE 2025

REPUBLICANO AYUNTAMIENTO P R E S E N T E.-

CON EL FIN DE DAR CUMPLIMIENTO A LO ESTABLECIDO EN EL ARTÍCULO 79, FRACCIÓN V DE LA LEY DE LA ADMINISTRACIÓN PÚBLICA MUNICIPAL DEL ESTADO DE NUEVO LEÓN, ME PERMITO SOMETER A LA APROBACIÓN DE ESE H. AYUNTAMIENTO, LOS DOCUMENTOS Y ESTADOS FINANCIEROS CORRESPONDIENTES AL TERCER TRIMESTRE DEL AÑO 2025, CON CIFRAS ACUMULADAS DE INGRESOS Y EGRESOS A LA FECHA.

SIN OTRO PARTICULAR, REITERO A USTEDES LAS SEGURIDADES DE MI ATENTA Y DISTINGUIDA CONSIDERACIÓN.

ATENTAMENTE
EL C. SECRETARIO DE FINANZAS Y
TESORERO MUNICIPAL DE CHINA

M.V.Z. ARCADIO ANTONIO GONZALEZ AGUILAR



TESORERÍA MUNICIPAL
CHINA, N. L.
ADMÓN. 2024

Escobedo s/n Centro
China, Nuevo León C. P. 67050
✉ presidenciachinanl@gmail.com

Tels. 823 232-00-45
823 232-00-71
823 232-01-78



Sistema de Contabilidad Municipal

Estado de Resultados Al 31 de Julio de 2025

	PERIODO	%	ACUMULADO	%
INGRESOS				
INGRESOS DE GESTION	957,699.20	3.66	6,061,995.88	3.38
PARTICIPACIONES, APORTACIONES, TRANSFERENCIAS, ASI	25,235,586.11	96.34	173,241,807.96	96.62
OTROS INGRESOS Y BENEFICIOS	0.00	0.00	-8,810.45	0.00
TOTAL DE INGRESOS	26,193,285.31	100.00	179,294,993.39	100.00
EGRESOS				
GASTOS DE FUNCIONAMIENTO	16,704,154.05	63.77	72,729,284.08	40.56
TRANSFERENCIAS, ASIGNACIONES, SUBSIDIOS Y OTRAS AY	3,546,155.41	13.54	18,875,301.80	10.53
PARTICIPACIONES Y APORTACIONES	0.00	0.00	0.00	0.00
INTERESES, COMISIONES Y OTROS GASTOS DE LA DEUDA P	0.00	0.00	0.00	0.00
OTROS GASTOS Y PERDIDAS EXTRAORDINARIAS	0.00	0.00	0.00	0.00
TOTAL DE EGRESOS	20,250,309.46	77.31	91,604,585.88	51.09
SUPERAVIT (O DEFICIT)	5,942,975.85		87,690,407.51	


PRESIDENCIA MUNICIPAL
CHINA, N. L.
ADMÓN. 2024 - 2027


SECRETARÍA DEL
H. AYUNTAMIENTO
CHINA, N. L.
ADMÓN. 2024 - 2027


TESORERÍA MUNICIPAL
CHINA, N. L.
ADMÓN. 2024 - 2027



MUNICIPIO DE CHINA, N.L.
Estado de Situación Financiera
Al 31 de julio de 2025 y 2024
(En pesos, con centavos)

2025

2024

2025

2024

ACTIVO

ACTIVO CIRCULANTE

EFFECTIVO Y EQUIVALENTES	54,491,340.45	33,409,131.57
EFFECTIVO	53,567.00	161,605.00
Bancos/Tesorería	54,437,773.45	33,247,526.57
DERECHOS A RECIBIR EFFECTIVO O EQUIVALENTES	792,012.46	407,962.02
CUENTAS POR COBRAR A CORTO PLAZO	621,857.47	238,807.47
DEUDORES DIVERSOS POR COBRAR A CORTO PLAZO	89,906.99	89,906.55
INGRESOS POR RECUPERAR A CORTO PLAZO	80,248.00	79,248.00
DERECHOS A RECIBIR BIENES O SERVICIOS	0.00	0.00
INVENTARIOS (NO APLICA)	0.00	0.00
ALMACENES (NO APLICA)	0.00	0.00
ESTIMACIÓN POR PÉRDIDA O DETERIORO DE ACTIVOS CIRCULANTES	0.00	0.00
OTROS ACTIVOS CIRCULANTES	0.00	0.00

Total de ACTIVO CIRCULANTE

55,283,352.91 33,817,093.59

ACTIVO NO CIRCULANTE

INVERSIONES FINANCIERAS A LARGO PLAZO	0.00	0.00
DERECHOS A RECIBIR EFFECTIVO O EQUIVALENTES A LARGO PLAZO	0.00	0.00
BIENES INMUEBLES, INFRAESTRUCTURA Y CONSTRUCCIONES EN PROCESO	393,761,876.58	309,869,102.23
Infraestructura	218,486.87	218,486.87
CONSTRUCCIONES EN PROCESO EN BIENES DE DOMINIO PÚBLICO	84,794,358.61	21,772,987.90
CONSTRUCCIONES EN PROCESO EN BIENES PROPIOS	308,749,031.10	287,877,627.46
BIENES MUEBLES	26,609,745.19	22,944,187.36
MOBILIARIO Y EQUIPO DE ADMINISTRACIÓN	2,563,787.97	1,906,788.00
MOBILIARIO Y EQUIPO EDUCACIONAL Y RECREATIVO	600,227.21	554,581.21
EQUIPO E INSTRUMENTAL MÉDICO Y DE LABORATORIO	405,889.00	128,649.00
VEHÍCULOS Y EQUIPO DE TRANSPORTE	12,446,576.83	10,496,341.00
Equipo de Defensa y Seguridad	6,531,212.62	6,531,212.62
MAQUINARIA, OTROS EQUIPOS Y HERRAMIENTAS	4,062,051.56	3,326,615.53
ACTIVOS INTANGIBLES	8,254,151.03	8,243,110.99
Software	115,611.80	115,611.80
LICENCIAS	100,000.00	100,000.00
Otros Activos Intangibles	8,038,539.23	8,027,499.19
DEPRECIACIÓN, DETERIORO Y AMORTIZACIÓN ACUMULADA DE BIENES	373,749.96	373,749.96
Depreciación acumulada de Bienes Muebles	373,749.96	373,749.96
ACTIVOS DIFERIDOS	0.00	0.00
ESTIMACIÓN POR PÉRDIDA O DETERIORO DE ACTIVOS NO CIRCULANTES	0.00	0.00
OTROS ACTIVOS NO CIRCULANTES	0.00	0.00

Total de ACTIVO NO CIRCULANTE

428,999,522.76 341,430,150.54

Total de ACTIVO

484,282,875.67 375,247,244.13

PASIVO

PASIVO CIRCULANTE

CUENTAS POR PAGAR A CORTO PLAZO	63,401,608.04	65,495,947.21
Servicios Personales por pagar a Corto Plazo	-4,100.00	-4,100.00
Proveedores por pagar a Corto Plazo	36,037,746.53	38,926,397.11
Participaciones y Aportaciones por Pagar a Corto Plazo	-225,450.00	-225,450.00
Devoluciones de la Ley de Ingresos por Pagar a Corto Plazo	-1,688.00	-1,688.00
DOCUMENTOS POR PAGAR A CORTO PLAZO	0.00	0.00
PORCIÓN A CORTO PLAZO DE LA DEUDA PÚBLICA A LARGO PLAZO	-9,081,541.00	-9,081,541.00
PORCIÓN A CORTO PLAZO DE LA DEUDA PÚBLICA INTERNA	-9,081,541.00	-9,081,541.00
TÍTULOS Y VALORES A CORTO PLAZO	0.00	0.00
PASIVOS DIFERIDOS A CORTO PLAZO	0.00	0.00
FONDOS Y BIENES DE TERCEROS EN GARANTÍA Y/O ADMINISTRACIÓN A CORTO PLAZO	0.00	0.00
PROVISIONES A CORTO PLAZO	-207,487.07	0.00
Provisión para Demandas y Juicios a Corto Plazo	-207,487.07	0.00
OTROS PASIVOS A CORTO PLAZO	0.00	0.00

Total de PASIVO CIRCULANTE

54,112,579.97 56,414,406.21

PASIVO NO CIRCULANTE

CUENTAS POR PAGAR A LARGO PLAZO	0.00	0.00
DOCUMENTOS POR PAGAR A LARGO PLAZO	0.00	0.00
DEUDA PÚBLICA A LARGO PLAZO	0.00	0.00
PASIVOS DIFERIDOS A LARGO PLAZO	0.00	0.00
FONDOS Y BIENES DE TERCEROS EN GARANTÍA Y/O ADMINISTRACIÓN A LARGO PLAZO	0.00	0.00
PROVISIONES A LARGO PLAZO	0.00	0.00

Total de PASIVO NO CIRCULANTE

0.00 0.00

Total de PASIVO

54,112,579.97 56,414,406.21

HACIENDA PÚBLICA/ PATRIMONIO

HACIENDA PÚBLICA/PATRIMONIO CONTRIBUIDO

Aportaciones	0.00	0.00
Donaciones de Capital	0.00	0.00
Actualización de la Hacienda Pública/Patrimonio	0.00	0.00

HACIENDA PÚBLICA /PATRIMONIO GENERADO

430,170,295.70 318,832,837.92

Resultados del Ejercicio (Ahorro/ Desahorro)	87,690,407.51	80,614,579.12
Resultados de Ejercicios Anteriores	342,479,888.19	238,218,258.80
REVALÚOS	0.00	0.00
RESERVAS	0.00	0.00
RECTIFICACIONES DE RESULTADOS DE EJERCICIOS ANTERIORES	0.00	0.00

EXCESO O INSUFICIENCIA EN LA ACTUALIZACION DE LA HACIENDA PÚBLICA/PATRIMONIO

Resultado por posición monetaria	0.00	0.00
Resultado por tenencia de Activos no monetarios	0.00	0.00

Total de HACIENDA PÚBLICA/ PATRIMONIO

430,170,295.70 318,832,837.92

Total de PASIVO y HACIENDA PÚBLICA/ PATRIMONIO

484,282,875.67 375,247,244.13

PRESIDENCIA MUNICIPAL
CHINA, N. L.
ADMÓN. 2024 - 2027



SECRETARÍA DEL
H. AYUNTAMIENTO
CHINA, N. L.
ADMÓN. 2024 - 2027



TESORERÍA MUNICIPAL
CHINA, N. L.
ADMÓN. 2024 - 2027





MUNICIPIO DE CHINA, N.L.
Estado de Actividades
Del 1 de enero al 31 de julio de 2025 y 2024
(En pesos, con centavos)

	2025	2024
INGRESOS Y OTROS BENEFICIOS		
INGRESOS DE GESTION	6,061,996.88	4,266,769.01
IMPUESTOS	3,573,711.71	2,127,766.21
IMPUESTOS SOBRE EL PATRIMONIO	3,307,589.52	1,997,851.25
ACCESORIOS DE IMPUESTOS	266,122.19	129,914.96
CUOTAS Y APORTACIONES DE SEGURIDAD SOCIAL	0.00	0.00
CONTRIBUCIONES DE MEJORAS	0.00	0.00
DERECHOS	633,087.29	348,380.67
DERECHOS POR PRESTACIÓN DE SERVICIOS	633,087.29	348,380.67
PRODUCTOS DE TIPO CORRIENTE	1,357,926.89	1,764,749.68
PRODUCTOS DERIVADOS DEL USO Y APROVECHAMIENTO DE BIENES NO SUJETOS A REGIMEN DE DOMINIO PUBLICO	167,914.12	267,724.68
OTROS PRODUCTOS QUE GENERAN INGRESOS CORRIENTES	1,190,012.77	1,497,025.00
APROVECHAMIENTOS DE TIPO CORRIENTE	497,269.99	25,872.45
MULTAS	397,151.00	25,800.00
APROVECHAMIENTOS POR APORTACIONES Y COOPERACIONES	100,118.99	72.45
INGRESOS POR VENTA DE BIENES Y SERVICIOS	0.00	0.00
INGRESOS NO COMPRENDIDOS EN LAS FRACCIONES DE LA LEY DE INGRESOS CAUSADOS EN EJERCICIOS FISCALES /	0.00	0.00
PARTICIPACIONES, APORTACIONES, TRANSFERENCIAS, ASIGNACIONES, SUBSIDIOS Y OTRAS AYUDAS	173,241,807.96	157,191,575.33
PARTICIPACIONES Y APORTACIONES	173,241,807.96	157,191,575.33
PARTICIPACIONES	82,611,236.82	78,554,110.19
APORTACIONES	90,430,571.14	78,637,465.14
TRANSFERENCIAS, ASIGNACIONES, SUBSIDIOS Y OTRAS AYUDAS	0.00	0.00
OTROS INGRESOS Y BENEFICIOS	-8,810.45	0.00
INGRESOS FINANCIEROS	1.55	0.00
INTERESES GANADOS DE VALORES, CRÉDITOS, BONOS Y OTROS.	0.16	0.00
OTROS INGRESOS FINANCIEROS	1.39	0.00
INCREMENTO POR VARIACIÓN DE INVENTARIOS	0.00	0.00
DISMINUCIÓN DEL EXCESO DE ESTIMACIONES POR PÉRDIDA O DETERIORO U OBSOLESCENCIA	0.00	0.00
DISMINUCIÓN DEL EXCESO DE PROVISIONES	0.00	0.00
OTROS INGRESOS Y BENEFICIOS VARIOS	-8,812.00	0.00
Otros Ingresos y Beneficios Varios	-8,812.00	0.00
Total de INGRESOS Y OTROS BENEFICIOS	179,294,993.39	161,458,344.34
GASTOS Y OTRAS PERDIDAS		
GASTOS DE FUNCIONAMIENTO	72,729,284.08	71,996,730.52
SERVICIOS PERSONALES	36,302,310.44	27,129,872.64
REMUNERACIONES AL PERSONAL DE CARÁCTER PERMANENTE	28,161,145.00	23,335,425.00
REMUNERACIONES AL PERSONAL DE CARÁCTER TRANSITORIO	6,337,149.00	2,936,518.25
REMUNERACIONES ADICIONALES Y ESPECIALES	265,611.00	133,071.50
OTRAS PRESTACIONES SOCIALES Y ECONÓMICAS	938,405.44	724,657.89
MATERIALES Y SUMINISTROS	10,632,445.89	14,712,090.64
MATERIALES DE ADMINISTRACIÓN, EMISIÓN DE DOCUMENTOS Y ARTÍCULOS OFICIALES	980,671.45	2,412,529.31
ALIMENTOS Y UTENSILIOS	362,658.29	579,446.14
MATERIALES Y ARTÍCULOS DE CONSTRUCCIÓN Y DE REPARACIÓN	1,284,249.72	1,691,238.18
PRODUCTOS QUÍMICOS, FARMACÉUTICOS Y DE LABORATORIO	1,445,425.18	2,790,153.32
COMBUSTIBLES, LUBRICANTES Y ADITIVOS	5,010,357.16	4,961,630.26
VESTUARIO, BLANCOS, PRENDAS DE PROTECCIÓN Y ARTÍCULOS DEPORTIVOS	83,468.50	136,962.20
MATERIALES Y SUMINISTROS PARA SEGURIDAD	77,224.35	0.00
HERRAMIENTAS, REFACCIONES Y ACCESORIOS MENORES	1,578,391.24	2,140,131.23
SERVICIOS GENERALES	25,794,527.75	30,154,767.24
SERVICIOS BÁSICOS	2,597,267.61	7,000,506.00
SERVICIOS DE ARRENDAMIENTO	2,544,277.66	6,810,190.67
SERVICIOS PROFESIONALES, CIENTÍFICOS Y TÉCNICOS Y OTROS SERVICIOS	1,529,090.34	3,107,961.57
SERVICIOS FINANCIEROS, BANCARIOS Y COMERCIALES	94,935.56	129,482.70
SERVICIOS DE INSTALACIÓN, REPARACIÓN, MANTENIMIENTO Y CONSERVACIÓN	2,536,569.62	5,155,088.80
SERVICIOS DE COMUNICACIÓN SOCIAL Y PUBLICIDAD	203,358.99	184,440.00
SERVICIOS DE TRASLADO Y VIÁTICOS	536,452.81	294,892.63
SERVICIOS OFICIALES	6,229,780.23	1,934,747.88
OTROS SERVICIOS GENERALES	9,528,191.73	5,738,436.99
TRANSFERENCIAS, ASIGNACIONES, SUBSIDIOS Y OTRAS AYUDAS	18,875,301.80	8,847,034.70
TRANSFERENCIAS INTERNAS Y ASIGNACIONES AL SECTOR PÚBLICO	0.00	0.00
TRANSFERENCIAS AL RESTO DEL SECTOR PÚBLICO	0.00	0.00
SUBSIDIOS Y SUBVENCIONES	0.00	0.00
AYUDAS SOCIALES	16,454,064.04	6,292,257.34
AYUDAS SOCIALES A PERSONAS	16,286,911.75	6,090,660.59
AYUDAS SOCIALES A INSTITUCIONES	166,152.29	201,596.75
PENSIONES Y AJUBILACIONES	2,421,237.76	2,054,777.36
PENSIONES	1,423,962.00	1,539,030.67
AJUBILACIONES	997,275.76	1,015,746.69
TRANSFERENCIAS A FIDEICOMISOS, MANDATOS Y CONTRATOS ANÁLOGOS	0.00	0.00
TRANSFERENCIAS A LA SEGURIDAD SOCIAL	0.00	0.00
DONATIVOS	0.00	0.00
TRANSFERENCIAS AL EXTERIOR	0.00	0.00
PARTICIPACIONES Y APORTACIONES	0.00	0.00
PARTICIPACIONES	0.00	0.00
APORTACIONES	0.00	0.00
CONVENIOS	0.00	0.00
INTERESES, COMISIONES Y OTROS GASTOS DE LA DEUDA PÚBLICA	0.00	0.00
INTERESES DE LA DEUDA PÚBLICA	0.00	0.00
COMISIONES DE LA DEUDA PÚBLICA	0.00	0.00
GASTOS DE LA DEUDA PÚBLICA	0.00	0.00
COSTO POR COBERTURAS	0.00	0.00
APOYOS FINANCIEROS	0.00	0.00
OTROS GASTOS Y PERDIDAS EXTRAORDINARIAS	0.00	0.00
ESTIMACIONES, DEPRECIACIONES, DETERIOROS, OBSOLESCENCIA Y AMORTIZACIONES	0.00	0.00
PROVISIONES	0.00	0.00
DISMINUCIÓN DE INVENTARIOS	0.00	0.00
AUMENTO POR INSUFICIENCIA DE ESTIMACIONES POR PÉRDIDA O DETERIORO U OBSOLESCENCIA	0.00	0.00
AUMENTO POR INSUFICIENCIA DE PROVISIONES	0.00	0.00
OTROS GASTOS	0.00	0.00
INVERSIÓN PÚBLICA	0.00	0.00
INVERSIÓN PÚBLICA NO CAPITALIZABLE	0.00	0.00
Total de GASTOS Y OTRAS PERDIDAS	91,604,585.88	80,843,765.22
Resultado del Ejercicio (Ahorro/Desahorro)	87,690,407.51	80,614,579.12



PRESIDENCIA MUNICIPAL
CHINA, N. L.
ADMÓN. 2024 - 2027



SECRETARÍA DEL
H. AYUNTAMIENTO
CHINA, N. L.
ADMÓN. 2024 - 2027



TESORERÍA MUNICIPAL
CHINA, N. L.
ADMÓN. 2024 - 2027



MUNICIPIO DE CHINA, N.L.

Estado Analítico del Activo


Del 1 de enero al 31 de julio de 2025

(En pesos, con centavos)

Concepto	Saldo Inicial (1)	Cargos del Periodo (2)	Abonos del Periodo (3)	Saldo Final (4=1+2-3)	Variación del Periodo (4-1)
ACTIVO	398,542,133.24	443,825,639.52	358,084,897.09	484,282,875.67	85,740,742.43
ACTIVO CIRCULANTE	30,944,655.76	379,803,628.33	355,464,931.18	55,283,352.91	24,338,697.15
EFFECTIVO Y EQUIVALENTES	30,516,193.30	271,790,045.84	247,814,898.69	54,491,340.45	23,975,147.15
EFFECTIVO	18,567.00	35,000.00	0.00	53,567.00	35,000.00
Bancos/Tesorería	30,497,626.30	271,755,045.84	247,814,898.69	54,437,773.45	23,940,147.15
DERECHOS A RECIBIR EFFECTIVO O EQUIVALENTES	428,462.46	108,013,582.49	107,650,032.49	792,012.46	363,550.00
CUENTAS POR COBRAR A CORTO PLAZO	258,307.47	101,952,900.51	101,589,350.51	621,857.47	363,550.00
DEUDORES DIVERSOS POR COBRAR A CORTO PLAZO	89,906.99	184.00	184.00	89,906.99	0.00
INGRESOS POR RECUPERAR A CORTO PLAZO	80,248.00	6,060,497.98	6,060,497.98	80,248.00	0.00
DERECHOS A RECIBIR BIENES O SERVICIOS	0.00	0.00	0.00	0.00	0.00
INVENTARIOS (NO APLICA)	0.00	0.00	0.00	0.00	0.00
ALMACENES (NO APLICA)	0.00	0.00	0.00	0.00	0.00
ESTIMACIÓN POR PÉRDIDA O DETERIORO DE ACTIVOS CIRCULANTES	0.00	0.00	0.00	0.00	0.00
OTROS ACTIVOS CIRCULANTES	0.00	0.00	0.00	0.00	0.00
ACTIVO NO CIRCULANTE	367,597,477.48	64,022,011.19	2,619,965.91	428,999,522.76	61,402,045.28
INVERSIONES FINANCIERAS A LARGO PLAZO	0.00	0.00	0.00	0.00	0.00
DERECHOS A RECIBIR EFFECTIVO O EQUIVALENTES A LARGO PLAZO	0.00	0.00	0.00	0.00	0.00
BIENES INMUEBLES, INFRAESTRUCTURA Y CONSTRUCCIONES EN PROCESO	334,966,634.43	61,415,208.06	2,619,965.91	393,761,876.58	58,795,242.15
Infraestructura	218,486.87	0.00	0.00	218,486.87	0.00
CONSTRUCCIONES EN PROCESO EN BIENES DE DOMINIO PÚBLICO	28,396,231.95	59,018,092.57	2,619,965.91	84,794,358.61	56,398,126.66
CONSTRUCCIONES EN PROCESO EN BIENES PROPIOS	306,351,915.61	2,397,115.49	0.00	308,749,031.10	2,397,115.49
BIENES MUEBLES	24,013,982.10	2,595,763.09	0.00	26,609,745.19	2,595,763.09
MOBILIARIO Y EQUIPO DE ADMINISTRACIÓN	1,980,019.60	583,768.37	0.00	2,563,787.97	583,768.37
MOBILIARIO Y EQUIPO EDUCACIONAL Y RECREATIVO	554,581.21	45,646.00	0.00	600,227.21	45,646.00
EQUIPO E INSTRUMENTAL MÉDICO Y DE LABORATORIO	128,649.00	277,240.00	0.00	405,889.00	277,240.00
VEHÍCULOS Y EQUIPO DE TRANSPORTE	11,046,140.99	1,400,435.84	0.00	12,446,576.83	1,400,435.84
Equipo de Defensa y Seguridad	6,531,212.62	0.00	0.00	6,531,212.62	0.00
MAQUINARIA, OTROS EQUIPOS Y HERRAMIENTAS	3,773,378.68	288,672.88	0.00	4,062,051.56	288,672.88
ACTIVOS INTANGIBLES	8,243,110.99	11,040.04	0.00	8,254,151.03	11,040.04
Software	115,611.80	0.00	0.00	115,611.80	0.00
LICENCIAS	100,000.00	0.00	0.00	100,000.00	0.00
Otros Activos Intangibles	8,027,499.19	11,040.04	0.00	8,038,539.23	11,040.04
DEPRECIACIÓN, DETERIORO Y AMORTIZACIÓN ACUMULADA DE BIENES	373,749.96	0.00	0.00	373,749.96	0.00
Depreciación acumulada de Bienes Muebles	373,749.96	0.00	0.00	373,749.96	0.00
ACTIVOS DIFERIDOS	0.00	0.00	0.00	0.00	0.00
ESTIMACIÓN POR PÉRDIDA O DETERIORO DE ACTIVOS NO CIRCULANTES	0.00	0.00	0.00	0.00	0.00
OTROS ACTIVOS NO CIRCULANTES	0.00	0.00	0.00	0.00	0.00


PRESIDENCIA MUNICIPAL
CHINA, N. L.
ADMÓN. 2024 - 2027


SECRETARÍA DEL
H. AYUNTAMIENTO
CHINA, N. L.
ADMÓN. 2024 - 2027


TESORERÍA MUNICIPAL
CHINA, N. L.
ADMÓN. 2024 - 2027



MUNICIPIO DE CHINA, N.L.
Estado de Cambios en la Situación Financiera
Del 1 de enero al 31 de julio de 2025
(En pesos, con centavos)

	Origen	Aplicación
ACTIVO		
ACTIVO CIRCULANTE		
EFFECTIVO Y EQUIVALENTES	0.00	23,975,147.15
DERECHOS A RECIBIR EFECTIVO O EQUIVALENTES	0.00	363,550.00
DERECHOS A RECIBIR BIENES O SERVICIOS	0.00	0.00
INVENTARIOS (NO APLICA)	0.00	0.00
ALMACENES (NO APLICA)	0.00	0.00
ESTIMACIÓN POR PÉRDIDA O DETERIORO DE ACTIVOS CIRCULANTES	0.00	0.00
OTROS ACTIVOS CIRCULANTES	0.00	0.00
ACTIVO NO CIRCULANTE		
INVERSIONES FINANCIERAS A LARGO PLAZO	0.00	0.00
DERECHOS A RECIBIR EFECTIVO O EQUIVALENTES A LARGO PLAZO	0.00	0.00
BIENES INMUEBLES, INFRAESTRUCTURA Y CONSTRUCCIONES EN PROCESO	2,619,965.91	61,415,208.06
BIENES MUEBLES	0.00	2,595,763.09
ACTIVOS INTANGIBLES	0.00	11,040.04
DEPRECIACIÓN, DETERIORO Y AMORTIZACIÓN ACUMULADA DE BIENES	0.00	0.00
ACTIVOS DIFERIDOS	0.00	0.00
ESTIMACIÓN POR PÉRDIDA O DETERIORO DE ACTIVOS NO CIRCULANTES	0.00	0.00
OTROS ACTIVOS NO CIRCULANTES	0.00	0.00
PASIVO		
PASIVO CIRCULANTE		
CUENTAS POR PAGAR A CORTO PLAZO	0.00	1,742,178.01
DOCUMENTOS POR PAGAR A CORTO PLAZO	0.00	0.00
PORCIÓN A CORTO PLAZO DE LA DEUDA PÚBLICA A LARGO PLAZO	0.00	0.00
TÍTULOS Y VALORES A CORTO PLAZO	0.00	0.00
PASIVOS DIFERIDOS A CORTO PLAZO	0.00	0.00
FONDOS Y BIENES DE TERCEROS EN GARANTÍA Y/O ADMINISTRACIÓN A CORTO PLAZO	0.00	0.00
PROVISIONES A CORTO PLAZO	0.00	207,487.07
OTROS PASIVOS A CORTO PLAZO	0.00	0.00
PASIVO NO CIRCULANTE		
CUENTAS POR PAGAR A LARGO PLAZO	0.00	0.00
DOCUMENTOS POR PAGAR A LARGO PLAZO	0.00	0.00
DEUDA PÚBLICA A LARGO PLAZO	0.00	0.00
PASIVOS DIFERIDOS A LARGO PLAZO	0.00	0.00
FONDOS Y BIENES DE TERCEROS EN GARANTÍA Y/O ADMINISTRACIÓN A LARGO PLAZO	0.00	0.00
PROVISIONES A LARGO PLAZO	0.00	0.00
HACIENDA PÚBLICA/ PATRIMONIO		
HACIENDA PÚBLICA/PATRIMONIO CONTRIBUIDO		
Aportaciones	0.00	0.00
Donaciones de Capital	0.00	0.00
Actualización de la Hacienda Pública/Patrimonio	0.00	0.00
HACIENDA PÚBLICA /PATRIMONIO GENERADO		
Resultados del Ejercicio (Ahorro/ Desahorro)	87,690,407.51	0.00
Resultados de Ejercicios Anteriores	0.00	0.00
REVALÚOS	0.00	0.00
RESERVAS	0.00	0.00
RECTIFICACIONES DE RESULTADOS DE EJERCICIOS ANTERIORES	0.00	0.00
EXCESO O INSUFICIENCIA EN LA ACTUALIZACION DE LA HACIENDA		
Resultado por posición monetaria	0.00	0.00
Resultado por tenencia de Activos no monetarios	0.00	0.00



PRESIDENCIA MUNICIPAL
CHINA, N. L.
ADMÓN. 2024 - 2027



SECRETARÍA DEL
H. AYUNTAMIENTO
CHINA, N. L.
ADMÓN. 2024 - 2027



TESORERÍA MUNICIPAL
CHINA, N. L.
ADMÓN. 2024 - 2027



MUNICIPIO DE CHINA, N.L.

Estado de Variación en la Hacienda Pública

Del 1 de enero de 2024 al 31 de julio de 2025

(En pesos, con centavos)

Concepto	Hacienda Pública / Patrimonio Contribuido	Hacienda Pública / Patrimonio Generado de Ejercicios Anteriores	Hacienda Pública / Patrimonio Generado del Ejercicio	Ajustes por Cambios de Valor	Total
RECTIFICACIONES DE RESULTADOS DE EJERCICIOS ANTERIORES					
Patrimonio Neto Inicial Ajustado del Ejercicio 2023	0.00	238,738,298.64	0.00	0.00	238,738,298.64
Aportaciones	0.00				
Donaciones de Capital	0.00				
Actualización de la Hacienda Pública/Patrimonio	0.00				
Variaciones de la Hacienda Pública / Patrimonio Neto del Ejercicio					
Resultados del Ejercicio (Ahorro/ Desahorro)		0.00	104,373,329.39		
Resultados de Ejercicios Anteriores		-631,739.84			
REVALÚOS		0.00			
RESERVAS		0.00			
Hacienda Pública / Patrimonio Neto Final del Ejercicio 2024	0.00	238,106,558.80	104,373,329.39	0.00	342,479,888.19
Cambios en la Hacienda Pública / Patrimonio Neto del Ejercicio 2025					
Aportaciones	0.00				
Donaciones de Capital	0.00				
Actualización de la Hacienda Pública/Patrimonio	0.00				
Variaciones de la Hacienda Pública / Patrimonio Neto del Ejercicio					
Resultados del Ejercicio (Ahorro/ Desahorro)		104,373,329.39			
Resultados de Ejercicios Anteriores		0.00			
REVALÚOS		0.00			
RESERVAS		0.00			
Saldo Neto en la Hacienda Pública / Patrimonio 2025	0.00	342,479,888.19	87,690,407.51	0.00	430,170,295.70



PRESIDENCIA MUNICIPAL
CHINA, N. L.
ADMÓN. 2024 - 2027



SECRETARÍA DEL
H. AYUNTAMIENTO
CHINA, N. L.
ADMÓN. 2024 - 2027



TESORERÍA MUNICIPAL
CHINA, N. L.
ADMÓN. 2024 - 2027



MUNICIPIO DE CHINA, N.L.

Estado de Flujos de Efectivo

PERIODO

(En pesos, con centavos)

Concepto 1 Concepto 2 Concepto 3 Concepto 4 Concepto 5 Concepto 6



PRESIDENCIA MUNICIPAL
CHINA, N. L.
ADMÓN. 2024 - 2027



SECRETARÍA DEL
H. AYUNTAMIENTO
CHINA, N. L.
ADMÓN. 2024 - 2027



TESORERÍA MUNICIPAL
CHINA, N. L.
ADMÓN. 2024 - 2027



MUNICIPIO DE CHINA, N.L.

Estado Analítico del Ejercicio del Presupuesto de Egresos
Clasificación por Objeto del Gasto (Capítulo y Concepto)
Del 1 de enero al 31 de julio de 2025
(En pesos, con centavos)

Concepto	Aprobado	Ampliaciones / (Reducciones)	Modificado	Devengado	Pagado	
	(1)	(2)	(3=1+2)	(4)	(5)	
Servicios Personales	78,300,000.00	0.00	78,300,000.00	36,302,310.44	36,302,310.44	41,997,689.56
1100 REMUNERACIONES AL PERSONAL DE CARÁCTER PERMANENTE	55,000,000.00	0.00	55,000,000.00	28,161,145.00	28,161,145.00	28,161,145.00
1200 REMUNERACIONES AL PERSONAL DE CARÁCTER TRANSITORIO	9,000,000.00	0.00	9,000,000.00	6,937,149.00	6,937,149.00	2,062,851.00
1300 REMUNERACIONES ADICIONALES Y ESPECIALES	9,150,000.00	0.00	9,150,000.00	265,611.00	265,611.00	8,884,389.00
1500 OTRAS PRESTACIONES SOCIALES Y ECONÓMICAS	5,150,000.00	0.00	5,150,000.00	938,405.44	938,405.44	4,211,594.56
Materiales y Suministros	45,220,000.00	0.00	45,220,000.00	10,632,445.89	10,632,445.89	34,587,554.11
2100 MATERIALES DE ADMINISTRACIÓN, EMISIÓN DE DOCUMENTOS Y ARTÍCULOS OFICIALES	5,700,000.00	0.00	5,700,000.00	980,671.45	980,671.45	4,719,328.55
2200 ALIMENTOS Y UTENSILIOS	2,150,000.00	0.00	2,150,000.00	362,658.29	362,658.29	1,787,341.71
2400 MATERIALES Y ARTÍCULOS DE CONSTRUCCIÓN Y DE REPARACIÓN	4,850,000.00	0.00	4,850,000.00	1,284,249.72	1,284,249.72	3,565,750.28
2500 PRODUCTOS QUÍMICOS, FARMACÉUTICOS Y DE LABORATORIO	5,270,000.00	0.00	5,270,000.00	1,445,425.18	1,445,425.18	3,824,574.82
2600 COMBUSTIBLES, LUBRICANTES Y ADITIVOS	19,250,000.00	0.00	19,250,000.00	5,010,357.16	5,010,357.16	14,239,642.84
2700 VESTUARIO, BLANCOS, PRENDAS DE PROTECC. Y ART	950,000.00	0.00	950,000.00	93,468.50	93,468.50	856,531.50
2800 MATERIALES Y SUMINISTROS PARA SEGURIDAD	100,000.00	0.00	100,000.00	77,224.35	77,224.35	22,775.65
2900 HERRAMIENTAS, REFACCIONES Y ACC. MENORES	6,950,000.00	0.00	6,950,000.00	1,378,391.24	1,378,391.24	5,571,608.76
Servicios Generales	95,970,000.00	0.00	95,970,000.00	25,794,527.75	25,776,527.75	70,175,472.25
3100 SERVICIOS BÁSICOS	23,850,000.00	0.00	23,850,000.00	2,597,267.81	2,597,267.81	21,252,732.19
3200 SERVICIOS DE ARRENDAMIENTO	14,550,000.00	0.00	14,550,000.00	2,544,277.66	2,544,277.66	12,005,722.34
3300 SERVICIOS PROFESIONALES, CIENTÍFICOS, TÉCNICOS	9,100,000.00	0.00	9,100,000.00	1,529,093.34	1,529,093.34	7,570,906.66
3400 SERVICIOS FINANCIEROS, BANCARIOS Y COMERC.	1,950,000.00	0.00	1,950,000.00	94,935.56	94,935.56	1,855,064.44
3500 SERVICIOS DE INST., REP., MANTTO Y CONSERV	21,100,000.00	0.00	21,100,000.00	2,536,569.62	2,536,569.62	18,563,430.38
3600 SERVICIOS DE COMUNICACIÓN SOCIAL Y PUBLICIDAD	950,000.00	0.00	950,000.00	203,958.99	203,958.99	746,041.01
3700 SERVICIOS DE TRASLADO Y VIÁTICOS	2,700,000.00	0.00	2,700,000.00	530,452.81	530,452.81	2,169,547.19
3800 SERVICIOS OFICIALES	10,800,000.00	0.00	10,800,000.00	6,229,780.23	6,211,780.23	4,570,219.77
3900 OTROS SERVICIOS GENERALES	10,970,000.00	0.00	10,970,000.00	9,528,191.73	9,528,191.73	1,441,808.27
Transferencias, Asignaciones, Subsidios y Otras Ayudas	19,790,000.00	0.00	19,790,000.00	18,875,301.80	18,864,526.80	914,698.20
4400 AYUDAS SOCIALES	15,040,000.00	0.00	15,040,000.00	16,454,064.04	16,443,289.04	-1,414,064.04
4500 PENSIONES Y JUBILACIONES	4,750,000.00	0.00	4,750,000.00	2,421,237.76	2,421,237.76	2,328,762.24
Bienes Muebles, Inmuebles e Intangibles	6,494,106.00	0.00	6,494,106.00	2,606,803.13	2,606,803.13	3,887,302.87
5100 MOBILIARIO Y EQUIPO DE ADMINISTRACIÓN	1,210,000.00	0.00	1,210,000.00	583,768.37	583,768.37	626,231.63
5200 MOBILIARIO Y EQUIPO EDUCACIONAL Y RECREATIVO	1,330,000.00	0.00	1,330,000.00	45,646.00	45,646.00	1,284,354.00
5300 EQUIPO E INSTRUMENTAL MÉDICO Y DE LABORATORIO	75,000.00	0.00	75,000.00	277,240.00	277,240.00	-202,240.00
5400 VEHÍCULOS Y EQUIPO DE TRANSPORTE	1,069,106.00	0.00	1,069,106.00	1,400,435.84	1,400,435.84	-331,329.84
5500 EQUIPO DE DEFENSA Y SEGURIDAD	10,000.00	0.00	10,000.00	0.00	0.00	10,000.00
5600 MAQUINARIA, OTROS EQUIPOS Y HERRAMIENTAS	2,450,000.00	0.00	2,450,000.00	288,672.88	288,672.88	2,161,327.12
5900 ACTIVOS INTANGIBLES	350,000.00	0.00	350,000.00	11,040.04	11,040.04	338,959.96
Inversión Pública	10,000,000.00	0.00	10,000,000.00	0.00	0.00	10,000,000.00
6100 OBRA PÚBLICA EN BIENES DE DOMINIO PÚBLICO	10,000,000.00	0.00	10,000,000.00	0.00	0.00	10,000,000.00
Deuda Pública	5,000,000.00	0.00	5,000,000.00	0.00	0.00	5,000,000.00
9400 GASTOS DE LA DEUDA PÚBLICA	5,000,000.00	0.00	5,000,000.00	0.00	0.00	5,000,000.00
Total del Gasto	260,774,106.00	0.00	260,774,106.00	94,211,389.01	94,182,614.61	166,561,716.39



PRESIDENCIA MUNICIPAL
CHINA, N. L.
ADMÓN. 2024 - 2027



SECRETARÍA DEL
AYUNTAMIENTO
CHINA, N. L.
ADMÓN. 2024 - 2027



TESORERÍA MUNICIPAL
CHINA, N. L.
ADMÓN. 2024 - 2027



MUNICIPIO DE CHINA, N.L.

Estado Analítico del Ejercicio del Presupuesto de Egresos

Clasificación Económica (por Tipo de Gasto)

Del 1 de enero al 31 de julio de 2025

(En pesos, con centavos)

Concepto	Aprobado	Ampliaciones / (Reducciones)	Modificado	Devengado	Pagado	Subejercicio
	(1)	(2)	(3=1+2)	(4)	(5)	(6=3-4)
GASTO CORRIENTE	260,774,106.00	0.00	260,774,106.00	94,211,389.01	94,182,614.01	166,562,716.99
GASTO DE CAPITAL	0.00	0.00	0.00	0.00	0.00	0.00
AMORTIZACIÓN DE LA DEUDA Y DISMINUCIÓN DE PASIVOS	0.00	0.00	0.00	0.00	0.00	0.00
<i>Total del Gasto</i>	260,774,106.00	0.00	260,774,106.00	94,211,389.01	94,182,614.01	166,562,716.99



PRESIDENCIA MUNICIPAL
CHINA, N. L.
ADMÓN. 2024 - 2027



SECRETARÍA DEL
H. AYUNTAMIENTO
CHINA, N. L.
ADMÓN. 2024 - 2027



TESORERÍA MUNICIPAL
CHINA, N. L.
ADMÓN. 2024 - 2027



MUNICIPIO DE CHINA, N.L.

Estado Analítico del Ejercicio del Presupuesto de Egresos

Clasificación Funcional (Finalidad y Función)

Del 1 de enero al 31 de julio de 2025

(En pesos, con centavos)

Concepto	Aprobado	Ampliaciones / (Reducciones)	Modificado	Devengado	Pagado	Subejercicio
	(1)	(2)	(3=1+2)	(4)	(5)	(6=3-4)
GOBIERNO	260,774,106.00	0.00	260,774,106.00	94,211,389.01	94,182,614.01	166,562,716.99
LEGISLACIÓN	148,605,106.00	0.00	148,605,106.00	55,917,118.40	55,888,343.40	92,687,987.60
COORDINACIÓN DE LA POLÍTICA DE GOBIERNO	112,169,000.00	0.00	112,169,000.00	38,294,270.61	38,294,270.61	73,874,729.39
<i>Total del Gasto</i>	260,774,106.00	0.00	260,774,106.00	94,211,389.01	94,182,614.01	166,562,716.99



PRESIDENCIA MUNICIPAL
CHINA, N. L.
ADMÓN. 2024 - 2027



SECRETARÍA DEL
H. AYUNTAMIENTO
CHINA, N. L.
ADMÓN. 2024 - 2027



TESORERÍA MUNICIPAL
CHINA, N. L.
ADMÓN. 2024 - 2027



MUNICIPIO DE CHINA, N.L.

Estado Analítico del Ejercicio del Presupuesto de Egresos

Clasificación Administrativa

Del 1 de enero al 31 de julio de 2025

(En pesos, con centavos)

Concepto	Aprobado	Ampliaciones / (Reducciones)	Modificado	Devengado	Pagado	Subejercicio
	(1)	(2)	(3=1+2)	(4)	(5)	(6=3-4)
Presidencia	148,605,106.00	0.00	148,605,106.00	55,917,118.40	55,888,343.40	92,687,987.60
Tesorería	19,529,000.00	0.00	19,529,000.00	10,054,238.08	10,054,238.08	9,474,761.92
Secretaría del Ayuntamiento	8,632,800.00	0.00	8,632,800.00	6,677,842.64	6,677,842.64	1,954,957.36
Obras Públicas	8,425,200.00	0.00	8,425,200.00	15,068,309.45	15,068,309.45	-6,643,109.45
Desarrollo Social	49,118,000.00	0.00	49,118,000.00	723,930.34	723,930.34	48,394,069.66
DIF	26,464,000.00	0.00	26,464,000.00	5,769,950.10	5,769,950.10	20,694,049.90
Total del Gasto	260,774,106.00	0.00	260,774,106.00	94,211,389.01	94,182,614.01	166,562,716.99



PRESIDENCIA MUNICIPAL
CHINA, N. L.
ADMÓN. 2024 - 2027



SECRETARÍA DEL
H. AYUNTAMIENTO
CHINA, N. L.
ADMÓN. 2024 - 2027



TESORERÍA MUNICIPAL
CHINA, N. L.
ADMÓN. 2024 - 2027



MUNICIPIO DE CHINA, N.L.

Estado Analítico de Ingresos

Por Rubro de Ingresos

Del 1 de enero al 31 de julio de 2025

(En pesos, con centavos)

Rubro de Ingresos	Estimado	Ampliaciones / (Reducciones)	Modificado	Devengado	Recaudado	Diferencia
	(1)	(2)	(3=1+2)	(4)	(5)	(6=5-1)
Impuestos	4,289,793.00	0.00	4,289,793.00	3,573,711.71	3,573,711.71	-716,081.29
Cuotas y Aportaciones de Seguridad Social	0.00	0.00	0.00	0.00	0.00	0.00
Contribuciones de Mejoras	22,680.00	0.00	22,680.00	0.00	0.00	-22,680.00
Derechos	1,227,957.00	0.00	1,227,957.00	633,087.29	633,087.29	-594,869.71
Productos	2,262,687.00	0.00	2,262,687.00	1,356,428.99	1,356,428.99	-906,258.01
Coriente	2,262,687.00	0.00	2,262,687.00	1,356,428.99	1,356,428.99	-906,258.01
Capital	0.00	0.00	0.00	0.00	0.00	0.00
Aprovechamientos	130,498.00	0.00	130,498.00	497,269.99	497,269.99	366,771.99
Coriente	130,498.00	0.00	130,498.00	497,269.99	497,269.99	366,771.99
Capital	0.00	0.00	0.00	0.00	0.00	0.00
Ingresos por Ventas de Bienes y Servicios	0.00	0.00	0.00	0.00	0.00	0.00
Participaciones y Aportaciones	252,840,491.00	0.00	252,840,491.00	173,241,345.15	173,241,345.15	-79,599,145.85
Transferencias, Asignaciones, Subsidios y Otras Ayudas	0.00	0.00	0.00	0.00	0.00	0.00
Ingresos Derivados de	0.00	0.00	0.00	0.00	0.00	0.00
Financiamientos	0.00	0.00	0.00	0.00	0.00	0.00
Total	260,774,106.00	0.00	260,774,106.00	179,301,843.13	179,301,843.13	-81,472,262.87

PRESIDENCIA MUNICIPAL
CHINA, N. L.
ADMIN. 2024 - 2027

SECRETARÍA DEL
II. AYUNTAMIENTO
CHINA, N. L.
ADMIN. 2024 - 2027

TESORERÍA MUNICIPAL
CHINA, N. L.
ADMIN. 2024 - 2027

Ingresos Excedentes -81,472,262.87



MUNICIPIO DE CHINA, N.L.

Estado Analítico de Ingresos

Por Fuente de Financiamiento

Del 1 de enero al 31 de julio de 2025

(En pesos, con centavos)

Fuente de Financiamiento	Estimado	Ampliaciones / (Reducciones)	Modificado	Devengado	Recaudado	Diferencia
	(1)	(2)	(3=1+2)	(4)	(5)	(6=5-1)
Ingresos del Gobierno	260,774,106.00	0.00	260,774,106.00	179,301,843.13	179,301,843.13	-81,472,262.87
Impuestos	4,289,793.00	0.00	4,289,793.00	3,573,711.71	3,573,711.71	-716,081.29
Contribuciones de Mejoras	22,680.00	0.00	22,680.00	0.00	0.00	-22,680.00
Derechos	1,227,957.00	0.00	1,227,957.00	633,087.29	633,087.29	-594,869.71
Productos	2,262,687.00	0.00	2,262,687.00	1,356,428.99	1,356,428.99	-906,258.01
Coriente	2,262,687.00	0.00	2,262,687.00	1,356,428.99	1,356,428.99	-906,258.01
Capital	0.00	0.00	0.00	0.00	0.00	0.00
Aprovechamientos	130,498.00	0.00	130,498.00	497,269.99	497,269.99	366,771.99
Coriente	130,498.00	0.00	130,498.00	497,269.99	497,269.99	366,771.99
Capital	0.00	0.00	0.00	0.00	0.00	0.00
Participaciones y Aportaciones	252,840,491.00	0.00	252,840,491.00	173,241,345.15	173,241,345.15	-79,599,145.85
Transferencias, Asignaciones, Subsidios y	0.00	0.00	0.00	0.00	0.00	0.00
Otras Ayudas						
Ingresos de Organismos y Empresas	0.00	0.00	0.00	0.00	0.00	0.00
Cuotas y Aportaciones de Seguridad	0.00	0.00	0.00	0.00	0.00	0.00
Social						
Ingresos por Ventas de Bienes y Servicios	0.00	0.00	0.00	0.00	0.00	0.00
Transferencias, Asignaciones, Subsidios y	0.00	0.00	0.00	0.00	0.00	0.00
Otras Ayudas						
Ingresos Derivados de	0.00	0.00	0.00	0.00	0.00	0.00
Financiamiento						
Ingresos Derivados de Financiamientos	0.00	0.00	0.00	0.00	0.00	0.00
Total	260,774,106.00	0.00	260,774,106.00	179,301,843.13	179,301,843.13	-81,472,262.87
				Ingresos Excedentes		

PRESIDENCIA MUNICIPAL
CHINA, N. L.
ADMÓN. 2024 - 2027

SECRETARÍA DEL
H. AYUNTAMIENTO
CHINA, N. L.
ADMÓN. 2024 - 2027

TESORERÍA MUNICIPAL
CHINA, N. L.
ADMÓN. 2024 - 2027



Estado de Resultados Al 31 de Agosto de 2025

	PERIODO	%	ACUMULADO	%
INGRESOS				
INGRESOS DE GESTION	539,825.36	1.87	6,601,821.24	3.17
PARTICIPACIONES, APORTACIONES, TRANSFERENCIAS, ASI	28,274,738.35	98.13	201,516,546.31	96.83
OTROS INGRESOS Y BENEFICIOS	0.00	0.00	-8,810.45	0.00
TOTAL DE INGRESOS	28,814,563.71	100.00	208,109,557.10	100.00
EGRESOS				
GASTOS DE FUNCIONAMIENTO	12,827,997.00	44.52	85,557,281.08	41.11
TRANSFERENCIAS, ASIGNACIONES, SUBSIDIOS Y OTRAS AY	6,480,615.37	22.49	25,355,917.17	12.18
PARTICIPACIONES Y APORTACIONES	0.00	0.00	0.00	0.00
INTERESES, COMISIONES Y OTROS GASTOS DE LA DEUDA P	0.00	0.00	0.00	0.00
OTROS GASTOS Y PERDIDAS EXTRAORDINARIAS	0.00	0.00	0.00	0.00
TOTAL DE EGRESOS	19,308,612.37	67.01	110,913,198.25	53.30
SUPERAVIT (O DEFICIT)	9,505,951.34		97,196,358.85	



PRESIDENCIA MUNICIPAL
CHINA, N. L.
ADMÓN. 2024 - 2027



SECRETARÍA DEL
II. AYUNTAMIENTO
CHINA, N. L.
ADMÓN. 2024 - 2027



TESORERÍA MUNICIPAL
CHINA, N. L.
ADMÓN. 2024 - 2027



MUNICIPIO DE CHINA, N.L.
Estado de Situación Financiera
Al 31 de agosto de 2025 y 2024
(En pesos, con centavos)

	2025	2024	2025	2024
ACTIVO			PASIVO	
ACTIVO CIRCULANTE			PASIVO CIRCULANTE	
EFFECTIVO Y EQUIVALENTES	49,922,501.12	28,818,301.20	CUENTAS POR PAGAR A CORTO PLAZO	63,440,117.37
EFFECTIVO	53,567.00	161,605.00	Servicios Personales por pagar a Corto Plazo	-4,100.00
Bancos/Tesorería	49,868,934.12	28,656,696.20	Proveedores por pagar a Corto Plazo	36,037,746.53
DERECHOS A RECIBIR EFFECTIVO O EQUIVALENTES	793,812.46	409,462.02	Participaciones y Aportaciones por Pagar a Corto Plazo	-225,450.00
CUENTAS POR COBRAR A CORTO PLAZO	623,657.47	240,307.47	Devoluciones de la Ley de Ingresos por Pagar a Corto Plazo	-1,688.00
DEUDORES DIVERSOS POR COBRAR A CORTO PLAZO	89,906.99	89,906.55	DOCUMENTOS POR PAGAR A CORTO PLAZO	0.00
INGRESOS POR RECUPERAR A CORTO PLAZO	80,248.00	79,248.00	PORCIÓN A CORTO PLAZO DE LA DEUDA PÚBLICA A LARGO PLAZO	-9,081,541.00
DERECHOS A RECIBIR BIENES O SERVICIOS	0.00	0.00	PORCIÓN A CORTO PLAZO DE LA DEUDA PÚBLICA INTERNA	-9,081,541.00
INVENTARIOS (NO APLICA)	0.00	0.00	TÍTULOS Y VALORES A CORTO PLAZO	0.00
ALMACENES (NO APLICA)	0.00	0.00	PASIVOS DIFERIDOS A CORTO PLAZO	0.00
ESTIMACIÓN POR PÉRDIDA O DETERIORO DE ACTIVOS CIRCULANTES	0.00	0.00	FONDOS Y BIENES DE TERCEROS EN GARANTÍA Y/O ADMINISTRACIÓN A CORTO PLAZO	0.00
OTROS ACTIVOS CIRCULANTES	0.00	0.00	PROVISIONES A CORTO PLAZO	-207,487.07
Total de ACTIVO CIRCULANTE	50,716,313.58	29,227,763.22	Provisión para Demandas y Juicios a Corto Plazo	-207,487.07
ACTIVO NO CIRCULANTE			OTROS PASIVOS A CORTO PLAZO	0.00
INVERSIONES FINANCIERAS A LARGO PLAZO	0.00	0.00	Total de PASIVO CIRCULANTE	54,151,089.30
DERECHOS A RECIBIR EFFECTIVO O EQUIVALENTES A LARGO PLAZO	0.00	0.00	PASIVO NO CIRCULANTE	
BIENES INMUEBLES, INFRAESTRUCTURA Y CONSTRUCCIONES EN PROCESO	404,795,885.58	320,565,805.82	CUENTAS POR PAGAR A LARGO PLAZO	0.00
Infraestructura	218,486.87	218,486.87	DOCUMENTOS POR PAGAR A LARGO PLAZO	0.00
CONSTRUCCIONES EN PROCESO EN BIENES DE DOMINIO PÚBLICO	95,828,367.61	21,772,987.90	DEUDA PÚBLICA A LARGO PLAZO	0.00
CONSTRUCCIONES EN PROCESO EN BIENES PROPIOS	308,749,031.10	298,574,331.05	PASIVOS DIFERIDOS A LARGO PLAZO	0.00
BIENES MUEBLES	29,687,236.19	22,954,047.36	FONDOS Y BIENES DE TERCEROS EN GARANTÍA Y/O ADMINISTRACIÓN A LARGO PLAZO	0.00
MOBILIARIO Y EQUIPO DE ADMINISTRACIÓN	2,570,399.97	1,916,648.00	PROVISIONES A LARGO PLAZO	0.00
MOBILIARIO Y EQUIPO EDUCACIONAL Y RECREATIVO	600,227.21	554,581.21	Total de PASIVO NO CIRCULANTE	0.00
EQUIPO E INSTRUMENTAL MÉDICO Y DE LABORATORIO	405,889.00	128,649.00	Total de PASIVO	54,151,089.30
VEHÍCULOS Y EQUIPO DE TRANSPORTE	12,446,576.83	10,496,341.00	HACIENDA PÚBLICA/ PATRIMONIO	
Equipo de Defensa y Seguridad	9,566,062.62	6,531,212.62	HACIENDA PÚBLICA/PATRIMONIO CONTRIBUIDO	
MAQUINARIA, OTROS EQUIPOS Y HERRAMIENTAS	4,098,080.56	3,326,615.53	Aportaciones	0.00
ACTIVOS INTANGIBLES	8,254,151.03	8,243,110.99	Donaciones de Capital	0.00
Software	115,611.80	115,611.80	Actualización de la Hacienda Pública/Patrimonio	0.00
LICENCIAS	100,000.00	100,000.00	HACIENDA PÚBLICA /PATRIMONIO GENERADO	439,676,247.04
Otros Activos Intangibles	8,038,539.23	8,027,499.19	Resultados del Ejercicio (Ahorro/ Desahorro)	97,196,358.85
DEPRECIACIÓN, DETERIORO Y AMORTIZACIÓN ACUMULADA DE BIENES	373,749.96	373,749.96	Resultados de Ejercicios Anteriores	342,479,888.19
Depreciación acumulada de Bienes Muebles	373,749.96	373,749.96	REVALÚOS	0.00
ACTIVOS DIFERIDOS	0.00	0.00	RESERVAS	0.00
ESTIMACIÓN POR PÉRDIDA O DETERIORO DE ACTIVOS NO CIRCULANTES	0.00	0.00	RECTIFICACIONES DE RESULTADOS DE EJERCICIOS ANTERIORES	0.00
OTROS ACTIVOS NO CIRCULANTES	0.00	0.00	EXCESO O INSUFICIENCIA EN LA ACTUALIZACIÓN DE LA HACIENDA PÚBLICA/PATRIMONIO	0.00
Total de ACTIVO NO CIRCULANTE	443,111,022.76	352,136,714.13	Resultado por posición monetaria	0.00
Total de ACTIVO	493,827,336.34	381,364,477.35	Resultado por tenencia de Activos no monetarios	0.00
			Total de HACIENDA PÚBLICA/ PATRIMONIO	439,676,247.04
			Total de PASIVO y HACIENDA PÚBLICA/ PATRIMONIO	493,827,336.34



PRESIDENCIA MUNICIPAL
CHINA, N. L.
ADMÓN. 2024 - 2027



SECRETARÍA DEL
H. AYUNTAMIENTO
CHINA, N. L.
ADMÓN. 2024 - 2027



TESORERÍA MUNICIPAL
CHINA, N. L.
ADMÓN. 2024 - 2027



MUNICIPIO DE CHINA, N.L.
Estado de Actividades
Del 1 de enero al 31 de agosto de 2025 y 2024
(En pesos, con centavos)

	2025	2024
INGRESOS Y OTROS BENEFICIOS		
INGRESOS DE GESTION	6,601,821.24	4,965,101.26
IMPUESTOS	3,739,892.83	2,750,532.56
IMPUESTOS SOBRE EL PATRIMONIO	3,448,321.52	2,606,218.90
ACCESORIOS DE IMPUESTOS	291,571.31	144,313.66
CUOTAS Y APORTACIONES DE SEGURIDAD SOCIAL	0.00	0.00
CONTRIBUCIONES DE MEJORAS	0.00	0.00
DERECHOS	770,280.62	387,333.49
DERECHOS POR PRESTACIÓN DE SERVICIOS	770,280.62	387,333.49
PRODUCTOS DE TIPO CORRIENTE	1,527,226.79	1,801,338.68
PRODUCTOS DERIVADOS DEL USO Y APROVECHAMIENTO DE BIENES NO SUJETOS A REGIMEN DE DOMINIO PUBLICO	224,176.11	304,313.68
OTROS PRODUCTOS QUE GENERAN INGRESOS CORRIENTES	1,303,050.68	1,497,025.00
APROVECHAMIENTOS DE TIPO CORRIENTE	564,421.00	25,806.53
MULTAS	464,308.00	25,800.00
APROVECHAMIENTOS POR APORTACIONES Y COOPERACIONES	100,113.00	96.53
INGRESOS POR VENTA DE BIENES Y SERVICIOS	0.00	0.00
INGRESOS NO COMPRENDIDOS EN LAS FRACCIONES DE LA LEY DE INGRESOS CAUSADOS EN EJERCICIOS FISCALES	0.00	0.00
PARTICIPACIONES, APORTACIONES, TRANSFERENCIAS, ASIGNACIONES, SUBSIDIOS Y OTRAS AYUDAS	201,516,546.31	173,936,504.08
PARTICIPACIONES Y APORTACIONES	201,516,546.31	173,936,504.08
PARTICIPACIONES	92,516,045.35	87,761,226.12
APORTACIONES	109,000,500.96	86,175,277.96
TRANSFERENCIAS, ASIGNACIONES, SUBSIDIOS Y OTRAS AYUDAS	0.00	0.00
OTROS INGRESOS Y BENEFICIOS	-8,810.45	0.00
INGRESOS FINANCIEROS	1.55	0.00
INTERESES GANADOS DE VALORES, CRÉDITOS, BONOS Y OTROS.	0.16	0.00
OTROS INGRESOS FINANCIEROS	1.39	0.00
INCREMENTO POR VARIACIÓN DE INVENTARIOS	0.00	0.00
DISMINUCIÓN DEL EXCESO DE ESTIMACIONES POR PÉRDIDA O DETERIORO U OBSOLESCENCIA	0.00	0.00
DISMINUCIÓN DEL EXCESO DE PROVISIONES	0.00	0.00
OTROS INGRESOS Y BENEFICIOS VARIOS	-8,812.00	0.00
Otros Ingresos y Beneficios Varios	-8,812.00	0.00
Total de INGRESOS Y OTROS BENEFICIOS	208,109,557.10	178,901,605.34
GASTOS Y OTRAS PERDIDAS		
GASTOS DE FUNCIONAMIENTO	85,557,281.08	82,288,726.76
SERVICIOS PERSONALES	41,743,974.65	30,841,676.04
REMUNERACIONES AL PERSONAL DE CARÁCTER PERMANENTE	32,200,455.00	26,604,809.00
REMUNERACIONES AL PERSONAL DE CARÁCTER TRANSITORIO	8,225,584.00	3,300,347.25
REMUNERACIONES ADICIONALES Y ESPECIALES	297,436.00	133,071.50
OTRAS PRESTACIONES SOCIALES Y ECONÓMICAS	1,020,499.65	802,848.29
MATERIALES Y SUMINISTROS	13,321,168.10	16,495,382.46
MATERIALES DE ADMINISTRACIÓN, EMISIÓN DE DOCUMENTOS Y ARTÍCULOS OFICIALES	1,205,123.61	2,748,699.98
ALIMENTOS Y UTENSILIOS	508,447.48	661,643.84
MATERIALES Y ARTÍCULOS DE CONSTRUCCIÓN Y DE REPARACIÓN	1,284,824.72	1,798,178.18
PRODUCTOS QUÍMICOS, FARMACÉUTICOS Y DE LABORATORIO	2,117,344.28	3,344,669.22
COMBUSTIBLES, LUBRICANTES Y ADITIVOS	6,116,324.72	5,450,575.86
VESTUARIO, BLANCOS, PRENDAS DE PROTECCIÓN Y ARTÍCULOS DEPORTIVOS	410,519.30	137,792.20
MATERIALES Y SUMINISTROS PARA SEGURIDAD	77,224.35	0.00
HERRAMIENTAS, REFACCIONES Y ACCESORIOS MENORES	1,601,359.64	2,353,823.18
SERVICIOS GENERALES	30,492,138.33	34,951,068.26
SERVICIOS BÁSICOS	3,038,429.27	8,376,748.00
SERVICIOS DE ARRENDAMIENTO	2,589,973.00	7,910,773.95
SERVICIOS PROFESIONALES, CIENTÍFICOS Y TÉCNICOS Y OTROS SERVICIOS	1,835,786.94	3,216,052.07
SERVICIOS FINANCIEROS, BANCARIOS Y COMERCIALES	101,816.68	135,206.06
SERVICIOS DE INSTALACIÓN, REPARACIÓN, MANTENIMIENTO Y CONSERVACIÓN	4,409,731.28	5,352,164.19
SERVICIOS DE COMUNICACIÓN SOCIAL Y PUBLICIDAD	241,358.99	201,840.00
SERVICIOS DE TRASLADO Y VIÁTICOS	653,300.61	341,532.13
SERVICIOS OFICIALES	7,696,429.32	2,388,771.52
OTROS SERVICIOS GENERALES	9,830,312.24	7,028,580.34
TRANSFERENCIAS, ASIGNACIONES, SUBSIDIOS Y OTRAS AYUDAS	25,355,917.17	10,152,613.19
TRANSFERENCIAS INTERNAS Y ASIGNACIONES AL SECTOR PÚBLICO	0.00	0.00
TRANSFERENCIAS AL RESTO DEL SECTOR PÚBLICO	0.00	0.00
SUBSIDIOS Y SUBVENCIONES	0.00	0.00
AYUDAS SOCIALES	22,610,031.41	7,190,723.75
AYUDAS SOCIALES A PERSONAS	22,444,879.12	6,983,070.00
AYUDAS SOCIALES A INSTITUCIONES	165,152.29	207,653.75
PENSIONES Y JUBILACIONES	2,745,885.76	2,961,889.44
PENSIONES	1,625,428.00	1,766,451.67
JUBILACIONES	1,120,457.76	1,195,437.77
TRANSFERENCIAS A FIDEICOMISOS, MANDATOS Y CONTRATOS ANALÓGOS	0.00	0.00
TRANSFERENCIAS A LA SEGURIDAD SOCIAL	0.00	0.00
DONATIVOS	0.00	0.00
TRANSFERENCIAS AL EXTERIOR	0.00	0.00
PARTICIPACIONES Y APORTACIONES	0.00	0.00
PARTICIPACIONES	0.00	0.00
APORTACIONES	0.00	0.00
CONVENIOS	0.00	0.00
INTERESES, COMISIONES Y OTROS GASTOS DE LA DEUDA PÚBLICA	0.00	0.00
INTERESES DE LA DEUDA PÚBLICA	0.00	0.00
COMISIONES DE LA DEUDA PÚBLICA	0.00	0.00
GASTOS DE LA DEUDA PÚBLICA	0.00	0.00
COSTO POR COBERTURAS	0.00	0.00
APOYOS FINANCIEROS	0.00	0.00
OTROS GASTOS Y PERDIDAS EXTRAORDINARIAS	0.00	0.00
ESTIMACIONES, DEPRECIACIONES, DETERIOROS, OBSOLESCENCIA Y AMORTIZACIONES	0.00	0.00
PROVISIONES	0.00	0.00
DISMINUCIÓN DE INVENTARIOS	0.00	0.00
AUMENTO POR INSUFICIENCIA DE ESTIMACIONES POR PÉRDIDA O DETERIORO U OBSOLESCENCIA	0.00	0.00
AUMENTO POR INSUFICIENCIA DE PROVISIONES	0.00	0.00
OTROS GASTOS	0.00	0.00
INVERSIÓN PÚBLICA	0.00	0.00
INVERSIÓN PÚBLICA NO CAPITALIZABLE	0.00	0.00
Total de GASTOS Y OTRAS PERDIDAS	110,913,198.25	92,441,339.95
Resultado del Ejercicio (Ahorro/Desahorro)	97,196,358.85	86,460,265.39



PRESIDENCIA MUNICIPAL
CHINA, N. L.
ADMÓN. 2024 - 2027



SECRETARÍA DEL
H. AYUNTAMIENTO
CHINA, N. L.
ADMÓN. 2024 - 2027



TESORERÍA MUNICIPAL
CHINA, N. L.
ADMÓN. 2024 - 2027



MUNICIPIO DE CHINA, N.L.

Estado Analítico del Activo
Del 1 de enero al 31 de agosto de 2025
(En pesos, con centavos)

Concepto	Saldo Inicial (1)	Cargos del Periodo (2)	Abonos del Periodo (3)	Saldo Final (4=1+2-3)	Variación del Periodo (4-1)
ACTIVO	398,542,133.24	517,271,342.36	421,986,139.26	493,827,336.34	95,285,203.10
ACTIVO CIRCULANTE	30,944,655.76	439,137,831.17	419,366,173.35	50,716,313.58	19,771,657.82
EFFECTIVO Y EQUIVALENTES	30,516,193.30	318,189,451.89	298,783,144.07	49,922,501.12	19,406,307.82
EFFECTIVO	18,567.00	35,000.00	0.00	53,567.00	35,000.00
Bancos/Tesorería	30,497,626.30	318,154,451.89	298,783,144.07	49,868,934.12	19,371,307.82
DERECHOS A RECIBIR EFFECTIVO O EQUIVALENTES	428,462.46	120,948,379.28	120,583,029.28	793,812.46	365,350.00
CUENTAS POR COBRAR A CORTO PLAZO	258,307.47	114,334,349.93	113,968,999.93	623,657.47	365,350.00
DEUDORES DIVERSOS POR COBRAR A CORTO PLAZO	89,906.99	14,351.00	14,351.00	89,906.99	0.00
INGRESOS POR RECUPERAR A CORTO PLAZO	80,248.00	6,599,678.35	6,599,678.35	80,248.00	0.00
DERECHOS A RECIBIR BIENES O SERVICIOS	0.00	0.00	0.00	0.00	0.00
INVENTARIOS (NO APLICA)	0.00	0.00	0.00	0.00	0.00
ALMACENES (NO APLICA)	0.00	0.00	0.00	0.00	0.00
ESTIMACIÓN POR PÉRDIDA O DETERIORO DE ACTIVOS CIRCULANTES	0.00	0.00	0.00	0.00	0.00
OTROS ACTIVOS CIRCULANTES	0.00	0.00	0.00	0.00	0.00
ACTIVO NO CIRCULANTE	367,597,477.48	78,133,511.19	2,619,965.91	443,111,022.76	75,513,545.28
INVERSIONES FINANCIERAS A LARGO PLAZO	0.00	0.00	0.00	0.00	0.00
DERECHOS A RECIBIR EFFECTIVO O EQUIVALENTES A LARGO PLAZO	0.00	0.00	0.00	0.00	0.00
BIENES INMUEBLES, INFRAESTRUCTURA Y CONSTRUCCIONES EN PROCESO	334,966,634.43	72,449,217.06	2,619,965.91	404,795,885.58	69,829,251.15
Infraestructura	218,486.87	0.00	0.00	218,486.87	0.00
CONSTRUCCIONES EN PROCESO EN BIENES DE DOMINIO PÚBLICO	28,396,231.95	70,052,101.57	2,619,965.91	95,828,367.61	67,432,135.66
CONSTRUCCIONES EN PROCESO EN BIENES PROPIOS	306,351,915.61	2,397,115.49	0.00	308,749,031.10	2,397,115.49
BIENES MUEBLES	24,013,982.10	5,673,254.09	0.00	29,687,236.19	5,673,254.09
MOBILIARIO Y EQUIPO DE ADMINISTRACIÓN	1,980,019.60	590,380.37	0.00	2,570,399.97	590,380.37
MOBILIARIO Y EQUIPO EDUCACIONAL Y RECREATIVO	554,581.21	45,646.00	0.00	600,227.21	45,646.00
EQUIPO E INSTRUMENTAL MÉDICO Y DE LABORATORIO	128,649.00	277,240.00	0.00	405,889.00	277,240.00
VEHÍCULOS Y EQUIPO DE TRANSPORTE	11,046,140.99	1,400,435.84	0.00	12,446,576.83	1,400,435.84
Equipo de Defensa y Seguridad	6,531,212.62	3,034,850.00	0.00	9,566,062.62	3,034,850.00
MAQUINARIA, OTROS EQUIPOS Y HERRAMIENTAS	3,773,378.68	324,701.88	0.00	4,098,080.56	324,701.88
ACTIVOS INTANGIBLES	8,243,110.99	11,040.04	0.00	8,254,151.03	11,040.04
Software	115,611.80	0.00	0.00	115,611.80	0.00
LICENCIAS	100,000.00	0.00	0.00	100,000.00	0.00
Otros Activos Intangibles	8,027,499.19	11,040.04	0.00	8,038,539.23	11,040.04
DEPRECIACIÓN, DETERIORO Y AMORTIZACIÓN ACUMULADA DE BIENES	373,749.96	0.00	0.00	373,749.96	0.00
Depreciación acumulada de Bienes Muebles	373,749.96	0.00	0.00	373,749.96	0.00
ACTIVOS DIFERIDOS	0.00	0.00	0.00	0.00	0.00
ESTIMACIÓN POR PÉRDIDA O DETERIORO DE ACTIVOS NO CIRCULANTES	0.00	0.00	0.00	0.00	0.00
OTROS ACTIVOS NO CIRCULANTES	0.00	0.00	0.00	0.00	0.00

PRESIDENCIA MUNICIPAL
CHINA, N. L.
ADMÓN. 2024 - 2027

SECRETARÍA DEL
H. AYUNTAMIENTO
CHINA, N. L.
ADMÓN. 2024 - 2027

TESORERÍA MUNICIPAL
CHINA, N. L.
ADMÓN. 2024 - 2027



MUNICIPIO DE CHINA, N.L.
Estado de Cambios en la Situación Financiera
Del 1 de enero al 31 de agosto de 2025
(En pesos, con centavos)

ACTIVO

ACTIVO CIRCULANTE

EFFECTIVO Y EQUIVALENTES	0.00	19,406,307.82
DERECHOS A RECIBIR EFECTIVO O EQUIVALENTES	0.00	365,350.00
DERECHOS A RECIBIR BIENES O SERVICIOS	0.00	0.00
INVENTARIOS (NO APLICA)	0.00	0.00
ALMACENES (NO APLICA)	0.00	0.00
ESTIMACIÓN POR PÉRDIDA O DETERIORO DE ACTIVOS CIRCULANTES	0.00	0.00
OTROS ACTIVOS CIRCULANTES	0.00	0.00

ACTIVO NO CIRCULANTE

INVERSIONES FINANCIERAS A LARGO PLAZO	0.00	0.00
DERECHOS A RECIBIR EFECTIVO O EQUIVALENTES A LARGO PLAZO	0.00	0.00
BIENES INMUEBLES, INFRAESTRUCTURA Y CONSTRUCCIONES EN PROCESO	2,619,965.91	72,449,217.06
BIENES MUEBLES	0.00	5,673,254.09
ACTIVOS INTANGIBLES	0.00	11,040.04
DEPRECIACIÓN, DETERIORO Y AMORTIZACIÓN ACUMULADA DE BIENES	0.00	0.00
ACTIVOS DIFERIDOS	0.00	0.00
ESTIMACIÓN POR PÉRDIDA O DETERIORO DE ACTIVOS NO CIRCULANTES	0.00	0.00
OTROS ACTIVOS NO CIRCULANTES	0.00	0.00

PASIVO

PASIVO CIRCULANTE

CUENTAS POR PAGAR A CORTO PLAZO	0.00	1,703,668.68
DOCUMENTOS POR PAGAR A CORTO PLAZO	0.00	0.00
PORCIÓN A CORTO PLAZO DE LA DEUDA PÚBLICA A LARGO PLAZO	0.00	0.00
TÍTULOS Y VALORES A CORTO PLAZO	0.00	0.00
PASIVOS DIFERIDOS A CORTO PLAZO	0.00	0.00
FONDOS Y BIENES DE TERCEROS EN GARANTÍA Y/O ADMINISTRACIÓN A CORTO PLAZO	0.00	0.00
PROVISIONES A CORTO PLAZO	0.00	207,487.07
OTROS PASIVOS A CORTO PLAZO	0.00	0.00

PASIVO NO CIRCULANTE

CUENTAS POR PAGAR A LARGO PLAZO	0.00	0.00
DOCUMENTOS POR PAGAR A LARGO PLAZO	0.00	0.00
DEUDA PÚBLICA A LARGO PLAZO	0.00	0.00
PASIVOS DIFERIDOS A LARGO PLAZO	0.00	0.00
FONDOS Y BIENES DE TERCEROS EN GARANTÍA Y/O ADMINISTRACIÓN A LARGO PLAZO	0.00	0.00
PROVISIONES A LARGO PLAZO	0.00	0.00

HACIENDA PÚBLICA/ PATRIMONIO

HACIENDA PÚBLICA/PATRIMONIO CONTRIBUIDO

Aportaciones	0.00	0.00
Donaciones de Capital	0.00	0.00
Actualización de la Hacienda Pública/Patrimonio	0.00	0.00

HACIENDA PÚBLICA /PATRIMONIO GENERADO

Resultados del Ejercicio (Ahorro/ Desahorro)	97,196,358.85	0.00
Resultados de Ejercicios Anteriores	0.00	0.00
REVALÚOS	0.00	0.00
RESERVAS	0.00	0.00
RECTIFICACIONES DE RESULTADOS DE EJERCICIOS ANTERIORES	0.00	0.00

EXCESO O INSUFICIENCIA EN LA ACTUALIZACIÓN DE LA HACIENDA

Resultado por posición monetaria	0.00	0.00
Resultado por tenencia de Activos no monetarios	0.00	0.00



PRESIDENCIA MUNICIPAL
CHINA, N. L.
ADMÓN. 2024 - 2027



SECRETARÍA DEL
H. AYUNTAMIENTO
CHINA, N. L.
ADMÓN. 2024 - 2027



TESORERÍA MUNICIPAL
CHINA, N. L.
ADMÓN. 2024 - 2027



MUNICIPIO DE CHINA, N.L.

Estado de Variación en la Hacienda Pública
Del 1 de enero de 2024 al 31 de agosto de 2025
(En pesos, con centavos)

Concepto	Hacienda Pública / Patrimonio Contribuido	Hacienda Pública / Patrimonio Generado de Ejercicios Anteriores	Hacienda Pública / Patrimonio Generado del Ejercicio	Ajustes por Cambios de Valor	Total
RECTIFICACIONES DE RESULTADOS DE EJERCICIOS ANTERIORES					
Patrimonio Neto Inicial Ajustado del Ejercicio 2023	0.00	238,738,298.64	0.00	0.00	238,738,298.64
Aportaciones	0.00				
Donaciones de Capital	0.00				
Actualización de la Hacienda Pública/Patrimonio	0.00				
Variaciones de la Hacienda Pública / Patrimonio Neto del Ejercicio					
Resultados del Ejercicio (Ahorro/ Desahorro)		0.00	104,373,329.39		
Resultados de Ejercicios Anteriores		-631,739.84			
REVALÚOS		0.00			
RESERVAS		0.00			
Hacienda Pública / Patrimonio Neto Final del Ejercicio 2024	0.00	238,106,558.80	104,373,329.39	0.00	342,479,888.19
Cambios en la Hacienda Pública / Patrimonio Neto del Ejercicio 2025					
Aportaciones	0.00				
Donaciones de Capital	0.00				
Actualización de la Hacienda Pública/Patrimonio	0.00				
Variaciones de la Hacienda Pública / Patrimonio Neto del Ejercicio					
Resultados del Ejercicio (Ahorro/ Desahorro)		104,373,329.39			
Resultados de Ejercicios Anteriores		0.00			
REVALÚOS		0.00			
RESERVAS		0.00			
Saldo Neto en la Hacienda Pública / Patrimonio 2025	0.00	342,479,888.19	97,196,358.85	0.00	439,676,247.04


PRESIDENCIA MUNICIPAL
CHINA, N. L.
ADMÓN. 2024 - 2027


SECRETARÍA DEL
H. AYUNTAMIENTO
CHINA, N. L.
ADMÓN. 2024 - 2027


TESORERÍA MUNICIPAL
CHINA, N. L.
ADMÓN. 2024 - 2027



MUNICIPIO DE CHINA, N.L.

Estado de Flujos de Efectivo

PERIODO

(En pesos, con centavos)

Concepto 1 Concepto 2 Concepto 3 Concepto 4 Concepto 5 Concepto 6



PRESIDENCIA MUNICIPAL
CHINA, N. L.
ADMÓN. 2024 - 2027



SECRETARÍA DEL
H. AYUNTAMIENTO
CHINA, N. L.
ADMÓN. 2024 - 2027



TESORERÍA MUNICIPAL
CHINA, N. L.
ADMÓN. 2024 - 2027

**MUNICIPIO DE CHINA, N.L.**

Estado Analítico del Ejercicio del Presupuesto de Egresos
Clasificación por Objeto del Gasto (Capítulo y Concepto)
Del 1 de enero al 31 de agosto de 2025
(En pesos, con centavos)

Concepto	Aprobado	Ampliaciones / (Reducciones)	Modificado	Devengado	Pagado	Subejercicio
	(1)	(2)	(3=1+2)	(4)	(5)	(6=3-4)
Servicios Personales	78,300,000.00	0.00	78,300,000.00	41,743,974.65	41,638,394.65	36,556,025.35
1100 REMUNERACIONES AL PERSONAL DE CARÁCTER PERMANENTE	55,000,000.00	0.00	55,000,000.00	32,200,455.00	32,163,159.00	22,799,545.00
1200 REMUNERACIONES AL PERSONAL DE CARÁCTER TRANSITORIO	9,000,000.00	0.00	9,000,000.00	8,225,584.00	8,157,900.00	74,418.00
1300 REMUNERACIONES ADICIONALES Y ESPECIALES	9,150,000.00	0.00	9,150,000.00	297,436.00	297,436.00	8,852,564.00
1500 OTRAS PRESTACIONES SOCIALES Y ECONÓMICAS	5,150,000.00	0.00	5,150,000.00	1,020,499.65	1,019,899.65	4,129,500.35
Materiales y Suministros	45,220,000.00	0.00	45,220,000.00	13,321,168.10	13,256,436.30	31,898,831.90
2100 MATERIALES DE ADMINISTRACIÓN, EMISIÓN DE DOCUMENTOS Y ARTÍCULOS OFICIALES	5,700,000.00	0.00	5,700,000.00	1,205,123.61	1,205,123.61	4,494,876.39
2200 ALIMENTOS Y UTENSILIOS	2,150,000.00	0.00	2,150,000.00	508,447.48	505,863.48	1,641,552.52
2400 MATERIALES Y ARTÍCULOS DE CONSTRUCCIÓN Y DE REPARACIÓN	4,850,000.00	0.00	4,850,000.00	1,284,824.72	1,284,824.72	3,565,175.28
2500 PRODUCTOS QUÍMICOS, FARMACÉUTICOS Y DE LABORATORIO	5,270,000.00	0.00	5,270,000.00	2,117,344.28	2,057,972.28	3,152,655.72
2600 COMBUSTIBLES, LUBRICANTES Y ADITIVOS	19,250,000.00	0.00	19,250,000.00	6,116,324.72	6,114,424.72	13,133,675.28
2700 VESTUARIO, BLANCOS, PRENDAS DE PROTECC. Y ART	950,000.00	0.00	950,000.00	410,519.30	410,519.30	539,480.70
2800 MATERIALES Y SUMINISTROS PARA SEGURIDAD	100,000.00	0.00	100,000.00	77,224.35	77,224.35	22,775.65
2900 HERRAMIENTAS, REFACCIONES Y ACC. MENORES	6,950,000.00	0.00	6,950,000.00	1,601,359.64	1,600,483.84	5,348,616.16
Servicios Generales	95,970,000.00	0.00	95,970,000.00	30,492,138.33	30,457,692.00	65,472,861.67
3100 SERVICIOS BÁSICOS	23,850,000.00	0.00	23,850,000.00	3,039,429.27	3,038,528.28	20,810,570.73
3200 SERVICIOS DE ARRENDAMIENTO	14,550,000.00	0.00	14,550,000.00	2,589,973.00	2,576,639.67	11,960,027.00
3300 SERVICIOS PROFESIONALES, CIENTÍFICOS, TÉCNICOS	9,100,000.00	0.00	9,100,000.00	1,835,786.94	1,835,786.94	7,264,213.06
3400 SERVICIOS FINANCIEROS, BANCARIOS Y COMERC.	1,950,000.00	0.00	1,950,000.00	101,816.68	101,816.68	1,848,183.32
3500 SERVICIOS DE INST., REP., MANTTO Y CONSERV	21,100,000.00	0.00	21,100,000.00	4,409,731.28	4,408,687.28	16,690,268.72
3600 SERVICIOS DE COMUNICACIÓN SOCIAL Y PUBLICIDAD	950,000.00	0.00	950,000.00	241,358.99	241,358.99	708,641.01
3700 SERVICIOS DE TRASLADO Y VIÁTICOS	2,700,000.00	0.00	2,700,000.00	653,300.61	634,608.60	2,046,699.39
3800 SERVICIOS OFICIALES	10,800,000.00	0.00	10,800,000.00	7,690,429.32	7,689,953.32	3,109,570.68
3900 OTROS SERVICIOS GENERALES	10,970,000.00	0.00	10,970,000.00	9,930,312.24	9,930,312.24	1,039,687.76
Transferencias, Asignaciones, Subsidios y Otras Ayudas	19,790,000.00	0.00	19,790,000.00	25,355,917.17	25,201,901.61	-5,565,917.17
4400 AYUDAS SOCIALES	15,040,000.00	0.00	15,040,000.00	22,610,031.41	22,459,865.85	-7,570,031.41
4500 PENSIONES Y JUBILACIONES	4,750,000.00	0.00	4,750,000.00	2,745,885.76	2,742,035.76	2,004,114.24
Bienes Muebles, Inmuebles e Intangibles	6,494,106.00	0.00	6,494,106.00	5,684,294.13	5,684,294.13	809,811.87
5100 MOBILIARIO Y EQUIPO DE ADMINISTRACIÓN	1,210,000.00	0.00	1,210,000.00	590,380.37	590,380.37	619,619.63
5200 MOBILIARIO Y EQUIPO EDUCACIONAL Y RECREATIVO	1,330,000.00	0.00	1,330,000.00	45,646.00	45,646.00	1,284,354.00
5300 EQUIPO E INSTRUMENTAL MÉDICO Y DE LABORATORIO	75,000.00	0.00	75,000.00	277,240.00	277,240.00	-202,240.00
5400 VEHÍCULOS Y EQUIPO DE TRANSPORTE	1,069,106.00	0.00	1,069,106.00	1,400,435.84	1,400,435.84	-331,329.84
5500 EQUIPO DE DEFENSA Y SEGURIDAD	10,000.00	0.00	10,000.00	3,034,850.00	3,034,850.00	-3,024,850.00
5600 MAQUINARIA, OTROS EQUIPOS Y HERRAMIENTAS	2,450,000.00	0.00	2,450,000.00	324,701.88	324,701.88	2,125,298.12
5900 ACTIVOS INTANGIBLES	350,000.00	0.00	350,000.00	11,040.04	11,040.04	338,959.96
Inversión Pública	10,000,000.00	0.00	10,000,000.00	0.00	0.00	10,000,000.00
6100 OBRA PÚBLICA EN BIENES DE DOMINIO PÚBLICO	10,000,000.00	0.00	10,000,000.00	0.00	0.00	10,000,000.00
Deuda Pública	5,000,000.00	0.00	5,000,000.00	0.00	0.00	5,000,000.00
9400 GASTOS DE LA DEUDA PÚBLICA	5,000,000.00	0.00	5,000,000.00	0.00	0.00	5,000,000.00
Total del Gasto	260,774,106.00	0.00	260,774,106.00	116,597,492.38	116,238,718.69	144,176,611.62



PRESIDENCIA MUNICIPAL
CHINA, N.L.
ADMÓN. 2024 - 2027



SECRETARÍA DEL
H. AYUNTAMIENTO
CHINA, N.L.
ADMÓN. 2024 - 2027



TESORERÍA MUNICIPAL
CHINA, N.L.
ADMÓN. 2024 - 2027



MUNICIPIO DE CHINA, N.L.

Estado Analítico del Ejercicio del Presupuesto de Egresos

Clasificación Económica (por Tipo de Gasto)

Del 1 de enero al 31 de agosto de 2025

(En pesos, con centavos)

Concepto	Aprobado	Ampliaciones / (Reducciones)	Modificado	Devengado	Pagado	Subejercicio
	(1)	(2)	(3=1+2)	(4)	(5)	(6=3-4)
GASTO CORRIENTE	260,774,106.00	0.00	260,774,106.00	116,597,492.38	116,238,718.69	144,176,613.62
GASTO DE CAPITAL	0.00	0.00	0.00	0.00	0.00	0.00
AMORTIZACIÓN DE LA DEUDA Y DISMINUCIÓN DE PASIVOS	0.00	0.00	0.00	0.00	0.00	0.00
<i>Total del Gasto</i>	260,774,106.00	0.00	260,774,106.00	116,597,492.38	116,238,718.69	144,176,613.62



PRESIDENCIA MUNICIPAL
CHINA, N. L.
ADMÓN. 2024 - 2027



SECRETARÍA DEL
H. AYUNTAMIENTO
CHINA, N. L.
ADMÓN. 2024 - 2027



TESORERÍA MUNICIPAL
CHINA, N. L.
ADMÓN. 2024 - 2027



MUNICIPIO DE CHINA, N.L.

Estado Analítico del Ejercicio del Presupuesto de Egresos

Clasificación Funcional (Finalidad y Función)

Del 1 de enero al 31 de agosto de 2025

(En pesos, con centavos)

Concepto	Aprobado	Ampliaciones / (Reducciones)	Modificado	Devengado	Pagado	Subejercicio
	(1)	(2)	(3=1+2)	(4)	(5)	(6=3-4)
GOBIERNO	260,774,106.00	0.00	260,774,106.00	116,597,492.38	116,238,718.69	144,176,613.62
LEGISLACIÓN	148,605,106.00	0.00	148,605,106.00	65,402,445.30	65,200,668.31	83,202,660.70
COORDINACIÓN DE LA POLÍTICA DE GOBIERNO	112,169,000.00	0.00	112,169,000.00	51,195,047.08	51,038,050.38	60,973,952.92
Total del Gasto	260,774,106.00	0.00	260,774,106.00	116,597,492.38	116,238,718.69	144,176,613.62



PRESIDENCIA MUNICIPAL
CHINA, N. L.
ADMÓN. 2024 - 2027



SECRETARÍA DEL
H. AYUNTAMIENTO
CHINA, N. L.
ADMÓN. 2024 - 2027



TESORERÍA MUNICIPAL
CHINA, N. L.
ADMÓN. 2024 - 2027



MUNICIPIO DE CHINA, N.L.

Estado Analítico del Ejercicio del Presupuesto de Egresos

Clasificación Administrativa

Del 1 de enero al 31 de agosto de 2025

(En pesos, con centavos)

Concepto	Aprobado	Ampliaciones / (Reducciones)	Modificado	Devengado	Pagado	Subejercicio
	(1)	(2)	(3=1+2)	(4)	(5)	(6=3-4)
Presidencia	148,605,106.00	0.00	148,605,106.00	65,402,445.30	65,200,668.31	83,202,660.70
Tesoreria	19,529,000.00	0.00	19,529,000.00	10,793,056.86	10,789,012.26	8,735,943.14
Secretaria del Ayuntamiento	8,632,800.00	0.00	8,632,800.00	12,007,686.95	11,925,169.62	-3,374,886.95
Obras Publicas	8,425,200.00	0.00	8,425,200.00	20,472,176.65	20,459,816.45	-12,046,976.65
Desarrollo Social	49,118,000.00	0.00	49,118,000.00	788,883.91	788,883.91	48,329,116.09
DIF	26,464,000.00	0.00	26,464,000.00	7,133,242.71	7,075,168.14	19,330,757.29
<i>Total del Gasto</i>	260,774,106.00	0.00	260,774,106.00	116,597,492.38	116,238,718.69	144,176,613.62



PRESIDENCIA MUNICIPAL
CHINA, N. L.
ADMÓN. 2024 - 2027



SECRETARÍA DEL
H. AYUNTAMIENTO
CHINA, N. L.
ADMÓN. 2024 - 2027



TESORERÍA MUNICIPAL
CHINA, N. L.
ADMÓN. 2024 - 2027



MUNICIPIO DE CHINA, N.L.

Estado Analítico de Ingresos

Por Rubro de Ingresos

Del 1 de enero al 31 de agosto de 2025

(En pesos, con centavos)

Rubro de Ingresos	Estimado	Ampliaciones / (Reducciones)	Modificado	Devengado	Recaudado	Diferencia
	(1)	(2)	(3=1+2)	(4)	(5)	(6=5-1)
Impuestos	4,289,793.00	0.00	4,289,793.00	3,739,892.83	3,739,892.83	-549,900.17
Cuotas y Aportaciones de Seguridad Social	0.00	0.00	0.00	0.00	0.00	0.00
Contribuciones de Mejoras	22,680.00	0.00	22,680.00	0.00	0.00	-22,680.00
Derechos	1,227,957.00	0.00	1,227,957.00	770,280.62	770,280.62	-457,676.38
Productos	2,262,687.00	0.00	2,262,687.00	1,525,083.90	1,525,083.90	-737,603.10
Coriente	2,262,687.00	0.00	2,262,687.00	1,525,083.90	1,525,083.90	-737,603.10
Capital	0.00	0.00	0.00	0.00	0.00	0.00
Aprovechamientos	130,498.00	0.00	130,498.00	564,421.00	564,421.00	433,923.00
Coriente	130,498.00	0.00	130,498.00	564,421.00	564,421.00	433,923.00
Capital	0.00	0.00	0.00	0.00	0.00	0.00
Ingresos por Ventas de Bienes y Servicios	0.00	0.00	0.00	0.00	0.00	0.00
Participaciones y Aportaciones	252,840,491.00	0.00	252,840,491.00	201,515,022.77	201,515,022.77	-51,325,468.23
Transferencias, Asignaciones, Subsidios y Otras Ayudas	0.00	0.00	0.00	0.00	0.00	0.00
Ingresos Derivados de Financiamientos	0.00	0.00	0.00	0.00	0.00	0.00
Total	260,774,106.00	0.00	260,774,106.00	208,114,701.12	208,114,701.12	-52,659,404.88

PRESIDENCIA MUNICIPAL
CHINA, N. L.
ADMÓN. 2024 - 2027

SECRETARÍA DEL
H. AYUNTAMIENTO
CHINA, N. L.
ADMÓN. 2024 - 2027

TESORERÍA MUNICIPAL
CHINA, N. L.
ADMÓN. 2024 - 2027

Ingresos Excedentes 52,659,404.88



MUNICIPIO DE CHINA, N.L.

Estado Analítico de Ingresos

Por Fuente de Financiamiento

Del 1 de enero al 31 de agosto de 2025

(En pesos, con centavos)

Fuente de Financiamiento	Estimado	Ampliaciones / (Reducciones)	Modificado	Devengado	Recaudado	Diferencia
	(1)	(2)	(3=1+2)	(4)	(5)	(6=5-1)
Ingresos del Gobierno	260,774,106.00	0.00	260,774,106.00	208,114,701.12	208,114,701.12	-52,659,404.88
Impuestos	4,289,793.00	0.00	4,289,793.00	3,739,892.83	3,739,892.83	-549,900.17
Contribuciones de Mejoras	22,680.00	0.00	22,680.00	0.00	0.00	-22,680.00
Derechos	1,227,957.00	0.00	1,227,957.00	770,280.62	770,280.62	-457,676.38
Productos	2,262,687.00	0.00	2,262,687.00	1,525,083.90	1,525,083.90	-737,603.10
Coriente	2,262,687.00	0.00	2,262,687.00	1,525,083.90	1,525,083.90	-737,603.10
Capital	0.00	0.00	0.00	0.00	0.00	0.00
Aprovechamientos	130,498.00	0.00	130,498.00	564,421.00	564,421.00	433,923.00
Coriente	130,498.00	0.00	130,498.00	564,421.00	564,421.00	433,923.00
Capital	0.00	0.00	0.00	0.00	0.00	0.00
Participaciones y Aportaciones	252,840,491.00	0.00	252,840,491.00	201,515,022.77	201,515,022.77	-51,325,468.23
Transferencias, Asignaciones, Subsidios y	0.00	0.00	0.00	0.00	0.00	0.00
Otras Ayudas						
Ingresos de Organismos y Empresas	0.00	0.00	0.00	0.00	0.00	0.00
Cuotas y Aportaciones de Seguridad	0.00	0.00	0.00	0.00	0.00	0.00
Social						
Ingresos por Ventas de Bienes y Servicios	0.00	0.00	0.00	0.00	0.00	0.00
Transferencias, Asignaciones, Subsidios y	0.00	0.00	0.00	0.00	0.00	0.00
Otras Ayudas						
Ingresos Derivados de	0.00	0.00	0.00	0.00	0.00	0.00
Financiamiento						
Ingresos Derivados de Financiamientos	0.00	0.00	0.00	0.00	0.00	0.00
Total	260,774,106.00	0.00	260,774,106.00	208,114,701.12	208,114,701.12	-52,659,404.88

ESTADOS UNIDOS MEXICANOS
PRESIDENCIA MUNICIPAL
CHINA, N. L.
ADMÓN. 2024 - 2027

ESTADOS UNIDOS MEXICANOS
SECRETARÍA DEL
H. AYUNTAMIENTO
CHINA, N. L.
ADMÓN. 2024 - 2027
Ingresos Excedentes

ESTADOS UNIDOS MEXICANOS
TESORERÍA MUNICIPAL
CHINA, N. L.
ADMÓN. 2024 - 2027



Estado de Resultados Al 30 de Septiembre de 2025

	PERIODO	%	ACUMULADO	%
INGRESOS				
INGRESOS DE GESTION	581,050.80	1.73	7,182,872.04	2.97
PARTICIPACIONES, APORTACIONES, TRANSFERENCIAS, ASI	32,975,848.66	98.27	234,492,394.97	97.03
OTROS INGRESOS Y BENEFICIOS	0.00	0.00	-8,810.45	0.00
TOTAL DE INGRESOS	33,556,899.46	100.00	241,666,456.56	100.00
EGRESOS				
GASTOS DE FUNCIONAMIENTO	10,112,065.18	30.13	95,669,346.26	39.59
TRANSFERENCIAS, ASIGNACIONES, SUBSIDIOS Y OTRAS AY	7,475,744.21	22.28	32,831,661.38	13.59
PARTICIPACIONES Y APORTACIONES	0.00	0.00	0.00	0.00
INTERESES, COMISIONES Y OTROS GASTOS DE LA DEUDA P	0.00	0.00	0.00	0.00
OTROS GASTOS Y PERDIDAS EXTRAORDINARIAS	0.00	0.00	0.00	0.00
TOTAL DE EGRESOS	17,587,809.39	52.41	128,501,007.64	53.17
SUPERAVIT (O DEFICIT)	15,969,090.07		113,165,448.92	


PRESIDENCIA MUNICIPAL
CHINA, N. L.
ADMÓN. 2024 - 2027


SECRETARÍA DEL
H. AYUNTAMIENTO
CHINA, N. L.
ADMÓN. 2024 - 2027


TESORERÍA MUNICIPAL
CHINA, N. L.
ADMÓN. 2024 - 2027



MUNICIPIO DE CHINA, N.L.
Estado de Situación Financiera
Al 30 de septiembre de 2025 y 2024
(En pesos, con centavos)

	2025	2024		2025	2024
ACTIVO			PASIVO		
ACTIVO CIRCULANTE			PASIVO CIRCULANTE		
EFFECTIVO Y EQUIVALENTES			CUENTAS POR PAGAR A CORTO PLAZO		
EFFECTIVO	56,534,960.88	20,255,789.89	Servicios Personales por pagar a Corto Plazo	63,473,116.70	62,875,383.90
Bancos/Tesorería	53,567.00	-5,433.00	Proveedores por pagar a Corto Plazo	-4,100.00	-4,100.00
DERECHOS A RECIBIR EFFECTIVO O EQUIVALENTES	56,481,393.88	20,261,222.89	Participaciones y Aportaciones por Pagar a Corto Plazo	36,037,746.53	35,461,574.12
CUENTAS POR COBRAR A CORTO PLAZO	746,362.46	410,462.02	Devoluciones de la Ley de Ingresos por Pagar a Corto Plazo	-225,450.00	-225,450.00
DEUDORES DIVERSOS POR COBRAR A CORTO PLAZO	576,207.47	240,307.47	DOCUMENTOS POR PAGAR A CORTO PLAZO	-1,688.00	-1,688.00
INGRESOS POR RECUPERAR A CORTO PLAZO	89,906.99	89,906.55	PORCIÓN A CORTO PLAZO DE LA DEUDA PÚBLICA A LARGO PLAZO	0.00	0.00
DERECHOS A RECIBIR BIENES O SERVICIOS	80,248.00	80,248.00	PORCIÓN A CORTO PLAZO DE LA DEUDA PÚBLICA INTERNA	-9,081,541.00	-9,081,541.00
INVENTARIOS (NO APLICA)	0.00	0.00	TÍTULOS Y VALORES A CORTO PLAZO	-9,081,541.00	-9,081,541.00
ALMACENES (NO APLICA)	0.00	0.00	PASIVOS DIFERIDOS A CORTO PLAZO	0.00	0.00
ESTIMACIÓN POR PÉRDIDA O DETERIORO DE ACTIVOS CIRCULANTES	0.00	0.00	FONDOS Y BIENES DE TERCEROS EN GARANTÍA Y/O ADMINISTRACIÓN A CORTO PLAZO	0.00	0.00
OTROS ACTIVOS CIRCULANTES	0.00	0.00	PROVISIONES A CORTO PLAZO	-207,487.07	0.00
Total de ACTIVO CIRCULANTE	57,281,323.34	20,666,251.91	Provisión para Demandas y Juicios a Corto Plazo	-207,487.07	0.00
ACTIVO NO CIRCULANTE			OTROS PASIVOS A CORTO PLAZO	0.00	0.00
INVERSIONES FINANCIERAS A LARGO PLAZO	0.00	0.00	Total de PASIVO CIRCULANTE	54,184,088.63	53,793,842.90
DERECHOS A RECIBIR EFFECTIVO O EQUIVALENTES A LARGO PLAZO	0.00	0.00	PASIVO NO CIRCULANTE		
BIENES INMUEBLES, INFRAESTRUCTURA Y CONSTRUCCIONES EN PROCESO	413,035,350.42	332,382,795.06	CUENTAS POR PAGAR A LARGO PLAZO	0.00	0.00
Infraestructura	218,486.87	218,486.87	DOCUMENTOS POR PAGAR A LARGO PLAZO	0.00	0.00
CONSTRUCCIONES EN PROCESO EN BIENES DE DOMINIO PÚBLICO	103,707,340.28	21,772,987.90	DEUDA PÚBLICA A LARGO PLAZO	0.00	0.00
CONSTRUCCIONES EN PROCESO EN BIENES PROPIOS	309,109,523.27	310,391,320.29	PASIVOS DIFERIDOS A LARGO PLAZO	0.00	0.00
BIENES MUEBLES	30,884,850.99	22,962,070.12	FONDOS Y BIENES DE TERCEROS EN GARANTÍA Y/O ADMINISTRACIÓN A LARGO PLAZO	0.00	0.00
MOBILIARIO Y EQUIPO DE ADMINISTRACIÓN	2,580,008.77	1,924,670.76	PROVISIONES A LARGO PLAZO	0.00	0.00
MOBILIARIO Y EQUIPO EDUCACIONAL Y RECREATIVO	600,227.21	554,581.21	Total de PASIVO NO CIRCULANTE	0.00	0.00
EQUIPO E INSTRUMENTAL MÉDICO Y DE LABORATORIO	405,889.00	128,649.00	Total de PASIVO	54,184,088.63	53,793,842.90
VEHÍCULOS Y EQUIPO DE TRANSPORTE	13,634,582.83	10,496,341.00	HACIENDA PÚBLICA/ PATRIMONIO		
Equipo de Defensa y Seguridad	9,566,062.62	6,531,212.62	HACIENDA PÚBLICA/PATRIMONIO CONTRIBUIDO	0.00	0.00
MAQUINARIA, OTROS EQUIPOS Y HERRAMIENTAS	4,098,080.56	3,326,615.53	Aportaciones	0.00	0.00
ACTIVOS INTANGIBLES	8,254,151.03	8,243,110.99	Donaciones de Capital	0.00	0.00
Software	115,611.80	115,611.80	Actualización de la Hacienda Pública/Patrimonio	0.00	0.00
LICENCIAS	100,000.00	100,000.00	HACIENDA PÚBLICA /PATRIMONIO GENERADO	455,645,337.11	330,834,135.14
Otros Activos Intangibles	8,038,539.23	8,027,499.19	Resultados del Ejercicio (Ahorro/ Desahorro)	113,165,448.92	92,727,576.34
DEPRECIACIÓN, DETERIORO Y AMORTIZACIÓN ACUMULADA DE BIENES	373,749.96	373,749.96	Resultados de Ejercicios Anteriores	342,479,888.19	238,106,558.80
Depreciación acumulada de Bienes Muebles	373,749.96	373,749.96	REVALÚOS	0.00	0.00
ACTIVOS DIFERIDOS	0.00	0.00	RESERVAS	0.00	0.00
ESTIMACIÓN POR PÉRDIDA O DETERIORO DE ACTIVOS NO CIRCULANTES	0.00	0.00	RECTIFICACIONES DE RESULTADOS DE EJERCICIOS ANTERIORES	0.00	0.00
OTROS ACTIVOS NO CIRCULANTES	0.00	0.00	EXCESO O INSUFICIENCIA EN LA ACTUALIZACIÓN DE LA HACIENDA PÚBLICA/PATRIMONIO	0.00	0.00
Total de ACTIVO NO CIRCULANTE	452,548,102.40	363,961,726.13	Resultado por posición monetaria	0.00	0.00
Total de ACTIVO	509,829,425.74	384,627,978.04	Resultado por tenencia de Activos no monetarios	0.00	0.00
			Total de HACIENDA PÚBLICA/ PATRIMONIO	455,645,337.11	330,834,135.14
			Total de PASIVO y HACIENDA PÚBLICA/ PATRIMONIO	509,829,425.74	384,627,978.04



PRESIDENCIA MUNICIPAL
CHINA, N. L.
ADMÓN. 2024 - 2027



SECRETARÍA DEL
H. AYUNTAMIENTO
CHINA, N. L.
ADMÓN. 2024 - 2027



TESORERÍA MUNICIPAL
CHINA, N. L.
ADMÓN. 2024 - 2027



MUNICIPIO DE CHINA, N.L.
Estado de Actividades
Del 1 de enero al 30 de septiembre de 2025 y 2024
(En pesos, con centavos)

	2025	2024
INGRESOS Y OTROS BENEFICIOS		
INGRESOS DE GESTION	7,182,872.04	5,441,987.11
IMPUESTOS	3,859,279.23	2,993,468.32
IMPUESTOS SOBRE EL PATRIMONIO	3,554,979.02	2,845,435.51
ACCESORIOS DE IMPUESTOS	304,300.21	148,032.81
CUOTAS Y APORTACIONES DE SEGURIDAD SOCIAL	0.00	0.00
CONTRIBUCIONES DE MEJORAS	0.00	0.00
DERECHOS	837,968.69	527,955.02
DERECHOS POR PRESTACIÓN DE SERVICIOS	837,968.69	527,955.02
PRODUCTOS DE TIPO CORRIENTE	1,806,422.39	1,894,654.76
PRODUCTOS DERIVADOS DEL USO Y APROVECHAMIENTO DE BIENES NO SUJETOS A REGIMEN DE DOMINIO PÚBLICO	285,696.91	375,722.68
OTROS PRODUCTOS QUE GENERAN INGRESOS CORRIENTES	1,520,725.48	1,518,932.98
APROVECHAMIENTOS DE TIPO CORRIENTE	678,201.73	25,909.01
MULTAS	579,063.00	25,800.00
APROVECHAMIENTOS POR APORTACIONES Y COOPERACIONES	100,108.73	108.98
OTROS APROVECHAMIENTOS	0.00	0.03
INGRESOS POR VENTA DE BIENES Y SERVICIOS	0.00	0.00
INGRESOS NO COMPRENDIDOS EN LAS FRACCIONES DE LA LEY DE INGRESOS CAUSADOS EN EJERCICIOS FISCALES	0.00	0.00
PARTICIPACIONES, APORTACIONES, TRANSFERENCIAS, ASIGNACIONES, SUBSIDIOS Y OTRAS AYUDAS	234,492,394.97	190,374,915.80
PARTICIPACIONES Y APORTACIONES	234,492,394.97	190,374,915.80
PARTICIPACIONES	103,683,480.37	96,131,901.57
APORTACIONES	130,798,914.60	94,243,014.23
TRANSFERENCIAS, ASIGNACIONES, SUBSIDIOS Y OTRAS AYUDAS	0.00	0.00
OTROS INGRESOS Y BENEFICIOS	-8,810.45	13.54
INGRESOS FINANCIEROS	1.55	13.54
INTERESES GANADOS DE VALORES, CRÉDITOS, BONOS Y OTROS.	0.16	0.00
OTROS INGRESOS FINANCIEROS	1.39	13.54
INCREMENTO POR VARIACIÓN DE INVENTARIOS	0.00	0.00
DISMINUCIÓN DEL EXCESO DE ESTIMACIONES POR PÉRDIDA O DETERIORO U OBSOLESCENCIA	0.00	0.00
DISMINUCIÓN DEL EXCESO DE PROVISIONES	0.00	0.00
OTROS INGRESOS Y BENEFICIOS VARIOS	-8,812.00	0.00
Otros Ingresos y Beneficios Varios	-8,812.00	0.00
Total de INGRESOS Y OTROS BENEFICIOS	241,666,456.56	195,816,916.45
GASTOS Y OTRAS PERDIDAS		
GASTOS DE FUNCIONAMIENTO	85,669,346.26	92,196,369.35
SERVICIOS PERSONALES	47,225,564.65	36,097,063.17
REMUNERACIONES AL PERSONAL DE CARÁCTER PERMANENTE	36,206,136.00	29,825,298.00
REMUNERACIONES AL PERSONAL DE CARÁCTER TRANSITORIO	9,542,160.00	3,672,038.25
REMUNERACIONES ADICIONALES Y ESPECIALES	316,900.00	1,623,850.80
OTRAS PRESTACIONES SOCIALES Y ECONÓMICAS	1,160,368.65	975,876.12
MATERIALES Y SUMINISTROS	14,559,930.50	17,712,477.18
MATERIALES DE ADMINISTRACIÓN, EMISIÓN DE DOCUMENTOS Y ARTÍCULOS OFICIALES	1,216,886.00	2,777,837.65
ALIMENTOS Y UTENSILIOS	556,417.27	665,078.84
MATERIALES Y ARTÍCULOS DE CONSTRUCCIÓN Y DE REPARACIÓN	1,284,824.72	1,798,820.18
PRODUCTOS QUÍMICOS, FARMACÉUTICOS Y DE LABORATORIO	2,140,963.28	3,422,926.35
COMBUSTIBLES, LUBRICANTES Y ADITIVOS	7,233,112.64	5,865,963.65
VESTUARIO, BLANCOS, PRENDAS DE PROTECCIÓN Y ARTÍCULOS DEPORTIVOS	410,519.30	137,792.20
MATERIALES Y SUMINISTROS PARA SEGURIDAD	77,224.35	0.00
HERRAMIENTAS, REFACCIONES Y ACCESORIOS MENORES	1,638,982.94	3,014,068.31
SERVICIOS GENERALES	33,883,851.11	38,386,829.00
SERVICIOS BÁSICOS	3,564,779.68	9,319,298.00
SERVICIOS DE ARRENDAMIENTO	4,081,626.33	8,672,117.80
SERVICIOS PROFESIONALES, CIENTÍFICOS Y TÉCNICOS Y OTROS SERVICIOS	2,108,386.94	3,598,587.63
SERVICIOS FINANCIEROS, BANCARIOS Y COMERCIALES	108,117.80	150,301.14
SERVICIOS DE INSTALACIÓN, REPARACIÓN, MANTENIMIENTO Y CONSERVACIÓN	4,788,884.88	6,157,384.47
SERVICIOS DE COMUNICACIÓN SOCIAL Y PUBLICIDAD	247,158.99	219,240.00
SERVICIOS DE TRASLADO Y VIÁTICOS	744,099.77	380,971.95
SERVICIOS OFICIALES	8,165,244.97	2,545,455.52
OTROS SERVICIOS GENERALES	10,075,554.75	7,343,462.69
TRANSFERENCIAS, ASIGNACIONES, SUBSIDIOS Y OTRAS AYUDAS	32,831,661.38	10,892,970.76
TRANSFERENCIAS INTERNAS Y ASIGNACIONES AL SECTOR PÚBLICO	0.00	0.00
TRANSFERENCIAS AL RESTO DEL SECTOR PÚBLICO	0.00	0.00
SUBSIDIOS Y SUBVENCIONES	0.00	0.00
AYUDAS SOCIALES	29,745,007.62	7,502,867.80
AYUDAS SOCIALES A PERSONAS	23,572,851.33	7,162,487.05
AYUDAS SOCIALES A INSTITUCIONES	172,152.29	340,400.75
AYUDAS SOCIALES POR DESASTRES NATURALES Y OTROS SINIESTROS	6,000,004.00	0.00
PENSIONES Y JUBILACIONES	3,086,653.76	3,390,102.96
PENSIONES	1,832,100.00	1,982,097.67
JUBILACIONES	1,254,553.76	1,408,005.29
TRANSFERENCIAS A FIDEICOMISOS, MANDATOS Y CONTRATOS ANÁLOGOS	0.00	0.00
TRANSFERENCIAS A LA SEGURIDAD SOCIAL	0.00	0.00
DONATIVOS	0.00	0.00
TRANSFERENCIAS AL EXTERIOR	0.00	0.00
PARTICIPACIONES Y APORTACIONES	0.00	0.00
PARTICIPACIONES	0.00	0.00
APORTACIONES	0.00	0.00
CONVENIOS	0.00	0.00
INTERESES, COMISIONES Y OTROS GASTOS DE LA DEUDA PÚBLICA	0.00	0.00
INTERESES DE LA DEUDA PÚBLICA	0.00	0.00
COMISIONES DE LA DEUDA PÚBLICA	0.00	0.00
GASTOS DE LA DEUDA PÚBLICA	0.00	0.00
COSTO POR COBERTURAS	0.00	0.00
APOYOS FINANCIEROS	0.00	0.00
OTROS GASTOS Y PERDIDAS EXTRAORDINARIAS	0.00	0.00
ESTIMACIONES, DEPRECIACIONES, DETERIOROS, OBSOLESCENCIA Y AMORTIZACIONES	0.00	0.00
PROVISIONES	0.00	0.00
DISMINUCIÓN DE INVENTARIOS	0.00	0.00
AUMENTO POR INSUFICIENCIA DE ESTIMACIONES POR PÉRDIDA O DETERIORO U OBSOLESCENCIA	0.00	0.00
AUMENTO POR INSUFICIENCIA DE PROVISIONES	0.00	0.00
OTROS GASTOS	0.00	0.00
INVERSIÓN PÚBLICA	0.00	0.00
INVERSIÓN PÚBLICA NO CAPITALIZABLE	0.00	0.00
Total de GASTOS Y OTRAS PERDIDAS	128,501,007.64	103,089,340.11
Resultado del Ejercicio (Ahorro/Desahorro)	113,165,448.92	92,727,576.34



PRESIDENCIA MUNICIPAL
CHINA, N. L.
ADMÓN. 2024 - 2027



SECRETARÍA DEL
H. AYUNTAMIENTO
CHINA, N. L.
ADMÓN. 2024 - 2027



TESORERÍA MUNICIPAL
CHINA, N. L.
ADMÓN. 2024 - 2027



MUNICIPIO DE CHINA, N.L.

Estado Analítico del Activo
Del 1 de enero al 30 de septiembre de 2025
(En pesos, con centavos)

Concepto	Saldo Inicial (1)	Cargos del Periodo (2)	Abonos del Periodo (3)	Saldo Final (4=1+2-3)	Variación del Periodo (4-1)
ACTIVO	398,542,133.24	598,782,353.75	487,495,061.25	509,829,425.74	111,287,292.50
ACTIVO CIRCULANTE	30,944,655.76	510,876,181.72	484,539,514.14	57,281,323.34	26,336,667.58
EFFECTIVO Y EQUIVALENTES	30,516,193.30	368,339,089.27	342,320,321.69	56,534,960.88	26,018,767.58
EFFECTIVO	18,567.00	35,000.00	0.00	53,567.00	35,000.00
Bancos/Tesorería	30,497,626.30	368,304,089.27	342,320,321.69	56,481,393.88	25,983,767.58
DERECHOS A RECIBIR EFFECTIVO O EQUIVALENTES	428,462.46	142,537,092.45	142,219,192.45	746,362.46	317,900.00
CUENTAS POR COBRAR A CORTO PLAZO	258,307.47	135,342,632.10	135,024,732.10	576,207.47	317,900.00
DEUDORES DIVERSOS POR COBRAR A CORTO PLAZO	89,906.99	14,351.00	14,351.00	89,906.99	0.00
INGRESOS POR RECUPERAR A CORTO PLAZO	80,248.00	7,180,109.35	7,180,109.35	80,248.00	0.00
DERECHOS A RECIBIR BIENES O SERVICIOS	0.00	0.00	0.00	0.00	0.00
INVENTARIOS (NO APLICA)	0.00	0.00	0.00	0.00	0.00
ALMACENES (NO APLICA)	0.00	0.00	0.00	0.00	0.00
ESTIMACIÓN POR PÉRDIDA O DETERIORO DE ACTIVOS CIRCULANTES	0.00	0.00	0.00	0.00	0.00
OTROS ACTIVOS CIRCULANTES	0.00	0.00	0.00	0.00	0.00
ACTIVO NO CIRCULANTE	367,597,477.48	87,906,172.03	2,955,547.11	452,548,102.40	84,950,624.92
INVERSIONES FINANCIERAS A LARGO PLAZO	0.00	0.00	0.00	0.00	0.00
DERECHOS A RECIBIR EFFECTIVO O EQUIVALENTES A LARGO PLAZO	0.00	0.00	0.00	0.00	0.00
BIENES INMUEBLES, INFRAESTRUCTURA Y CONSTRUCCIONES EN PROCESO	334,966,634.43	81,024,263.10	2,955,547.11	413,035,350.42	78,068,715.99
Infraestructura	218,486.87	0.00	0.00	218,486.87	0.00
CONSTRUCCIONES EN PROCESO EN BIENES DE DOMINIO PÚBLICO	28,396,231.95	78,266,655.44	2,955,547.11	103,707,340.28	75,311,108.33
CONSTRUCCIONES EN PROCESO EN BIENES PROPIOS	306,351,915.61	2,757,607.66	0.00	309,109,523.27	2,757,607.66
BIENES MUEBLES	24,013,982.10	6,870,868.89	0.00	30,884,850.99	6,870,868.89
MOBILIARIO Y EQUIPO DE ADMINISTRACIÓN	1,980,019.60	599,989.17	0.00	2,580,008.77	599,989.17
MOBILIARIO Y EQUIPO EDUCACIONAL Y RECREATIVO	554,581.21	45,646.00	0.00	600,227.21	45,646.00
EQUIPO E INSTRUMENTAL MÉDICO Y DE LABORATORIO	128,649.00	277,240.00	0.00	405,889.00	277,240.00
VEHÍCULOS Y EQUIPO DE TRANSPORTE	11,046,140.99	2,588,441.84	0.00	13,634,582.83	2,588,441.84
Equipo de Defensa y Seguridad	6,531,212.62	3,034,850.00	0.00	9,566,062.62	3,034,850.00
MAQUINARIA, OTROS EQUIPOS Y HERRAMIENTAS	3,773,378.68	324,701.88	0.00	4,098,080.56	324,701.88
ACTIVOS INTANGIBLES	8,243,110.99	11,040.04	0.00	8,254,151.03	11,040.04
Software	115,611.80	0.00	0.00	115,611.80	0.00
LICENCIAS	100,000.00	0.00	0.00	100,000.00	0.00
Otros Activos Intangibles	8,027,499.19	11,040.04	0.00	8,038,539.23	11,040.04
DEPRECIACIÓN, DETERIORO Y AMORTIZACIÓN ACUMULADA DE BIENES	373,749.96	0.00	0.00	373,749.96	0.00
Depreciación acumulada de Bienes Muebles	373,749.96	0.00	0.00	373,749.96	0.00
ACTIVOS DIFERIDOS	0.00	0.00	0.00	0.00	0.00
ESTIMACIÓN POR PÉRDIDA O DETERIORO DE ACTIVOS NO CIRCULANTES	0.00	0.00	0.00	0.00	0.00
OTROS ACTIVOS NO CIRCULANTES	0.00	0.00	0.00	0.00	0.00

PRESIDENCIA MUNICIPAL
CHINA, N. L.
ADMÓN. 2024 - 2027

SECRETARÍA DEL
H. AYUNTAMIENTO
CHINA, N. L.
ADMÓN. 2024 - 2027

TESORERÍA MUNICIPAL
CHINA, N. L.
ADMÓN. 2024 - 2027



MUNICIPIO DE CHINA, N.L.
Estado de Cambios en la Situación Financiera
Del 1 de enero al 30 de septiembre de 2025
(En pesos, con centavos)

	Origen	Aplicación
ACTIVO		
ACTIVO CIRCULANTE		
EFFECTIVO Y EQUIVALENTES	0.00	26,018,767.58
DERECHOS A RECIBIR EFECTIVO O EQUIVALENTES	0.00	317,900.00
DERECHOS A RECIBIR BIENES O SERVICIOS	0.00	0.00
INVENTARIOS (NO APLICA)	0.00	0.00
ALMACENES (NO APLICA)	0.00	0.00
ESTIMACIÓN POR PÉRDIDA O DETERIORO DE ACTIVOS CIRCULANTES	0.00	0.00
OTROS ACTIVOS CIRCULANTES	0.00	0.00
ACTIVO NO CIRCULANTE		
INVERSIONES FINANCIERAS A LARGO PLAZO	0.00	0.00
DERECHOS A RECIBIR EFECTIVO O EQUIVALENTES A LARGO PLAZO	0.00	0.00
BIENES INMUEBLES, INFRAESTRUCTURA Y CONSTRUCCIONES EN PROCESO	2,955,547.11	81,024,263.10
BIENES MUEBLES	0.00	6,870,868.89
ACTIVOS INTANGIBLES	0.00	11,040.04
DEPRECIACIÓN, DETERIORO Y AMORTIZACIÓN ACUMULADA DE BIENES	0.00	0.00
ACTIVOS DIFERIDOS	0.00	0.00
ESTIMACIÓN POR PÉRDIDA O DETERIORO DE ACTIVOS NO CIRCULANTES	0.00	0.00
OTROS ACTIVOS NO CIRCULANTES	0.00	0.00
PASIVO		
PASIVO CIRCULANTE		
CUENTAS POR PAGAR A CORTO PLAZO	0.00	1,670,669.35
DOCUMENTOS POR PAGAR A CORTO PLAZO	0.00	0.00
PORCIÓN A CORTO PLAZO DE LA DEUDA PÚBLICA A LARGO PLAZO	0.00	0.00
TÍTULOS Y VALORES A CORTO PLAZO	0.00	0.00
PASIVOS DIFERIDOS A CORTO PLAZO	0.00	0.00
FONDOS Y BIENES DE TERCEROS EN GARANTÍA Y/O ADMINISTRACIÓN A CORTO PLAZO	0.00	0.00
PROVISIONES A CORTO PLAZO	0.00	207,487.07
OTROS PASIVOS A CORTO PLAZO	0.00	0.00
PASIVO NO CIRCULANTE		
CUENTAS POR PAGAR A LARGO PLAZO	0.00	0.00
DOCUMENTOS POR PAGAR A LARGO PLAZO	0.00	0.00
DEUDA PÚBLICA A LARGO PLAZO	0.00	0.00
PASIVOS DIFERIDOS A LARGO PLAZO	0.00	0.00
FONDOS Y BIENES DE TERCEROS EN GARANTÍA Y/O ADMINISTRACIÓN A LARGO PLAZO	0.00	0.00
PROVISIONES A LARGO PLAZO	0.00	0.00
HACIENDA PÚBLICA/ PATRIMONIO		
HACIENDA PÚBLICA/PATRIMONIO CONTRIBUIDO		
Aportaciones	0.00	0.00
Donaciones de Capital	0.00	0.00
Actualización de la Hacienda Pública/Patrimonio	0.00	0.00
HACIENDA PÚBLICA /PATRIMONIO GENERADO		
Resultados del Ejercicio (Ahorro/ Desahorro)	113,165,448.92	0.00
Resultados de Ejercicios Anteriores	0.00	0.00
REVALÚOS	0.00	0.00
RESERVAS	0.00	0.00
RECTIFICACIONES DE RESULTADOS DE EJERCICIOS ANTERIORES	0.00	0.00
EXCESO O INSUFICIENCIA EN LA ACTUALIZACION DE LA HACIENDA		
Resultado por posición monetaria	0.00	0.00
Resultado por tenencia de Activos no monetarios	0.00	0.00



RESIDENCIA MUNICIPAL
CHINA, N. L.
ADMÓN. 2024 - 2027



SECRETARÍA DEL
H. AYUNTAMIENTO
CHINA, N. L.
ADMÓN. 2024 - 2027



TESORERÍA MUNICIPAL
CHINA, N. L.
ADMÓN. 2024 - 2027



MUNICIPIO DE CHINA, N.L.

Estado de Variación en la Hacienda Pública
Del 1 de enero de 2024 al 30 de septiembre de 2025
(En pesos, con centavos)

Concepto	Hacienda Pública / Patrimonio Contribuido	Hacienda Pública / Patrimonio Generado de Ejercicios Anteriores	Hacienda Pública / Patrimonio Generado del Ejercicio	Ajustes por Cambios de Valor	Total
RECTIFICACIONES DE RESULTADOS DE EJERCICIOS ANTERIORES					
Patrimonio Neto Inicial Ajustado del Ejercicio 2023	0.00	238,738,298.64	0.00	0.00	238,738,298.64
Aportaciones	0.00				
Donaciones de Capital	0.00				
Actualización de la Hacienda Pública/Patrimonio	0.00				
Variaciones de la Hacienda Pública / Patrimonio Neto del Ejercicio					
Resultados del Ejercicio (Ahorro/ Desahorro)		0.00	104,373,329.39		
Resultados de Ejercicios Anteriores		-631,739.84			
REVALÚOS		0.00			
RESERVAS		0.00			
Hacienda Pública / Patrimonio Neto Final del Ejercicio 2024	0.00	238,106,558.80	104,373,329.39	0.00	342,479,888.19
Cambios en la Hacienda Pública / Patrimonio Neto del Ejercicio 2025					
Aportaciones	0.00				
Donaciones de Capital	0.00				
Actualización de la Hacienda Pública/Patrimonio	0.00				
Variaciones de la Hacienda Pública / Patrimonio Neto del Ejercicio					
Resultados del Ejercicio (Ahorro/ Desahorro)		104,373,329.39			
Resultados de Ejercicios Anteriores		0.00			
REVALÚOS		0.00			
RESERVAS		0.00			
Saldo Neto en la Hacienda Pública / Patrimonio 2025	0.00	342,479,888.19	104,373,329.39	0.00	455,645,337.11



PRESIDENCIA MUNICIPAL
CHINA, N. L.
ADMÓN. 2024 - 2027



SECRETARÍA DEL
H. AYUNTAMIENTO
CHINA, N. L.
ADMÓN. 2024 - 2027



TESORERÍA MUNICIPAL
CHINA, N. L.
ADMÓN. 2024 - 2027



MUNICIPIO DE CHINA, N.L.

Estado de Flujos de Efectivo

PERIODO

(En pesos, con centavos)

Concepto 1 Concepto 2 Concepto 3 Concepto 4 Concepto 5 Concepto 6



PRESIDENCIA MUNICIPAL
CHINA, N. L.
ADMÓN. 2024 - 2027



SECRETARÍA DEL
H. AYUNTAMIENTO
CHINA, N. L.
ADMÓN. 2024 - 2027



TESORERÍA MUNICIPAL
CHINA, N. L.
ADMÓN. 2024 - 2027



MUNICIPIO DE CHINA, N.L.

Estado Analítico del Ejercicio del Presupuesto de Egresos
Clasificación por Objeto del Gasto (Capítulo y Concepto)
Del 1 de enero al 30 de septiembre de 2025
(En pesos, con centavos)

Concepto	Aprobado	Ampliaciones / (Reducciones)	Modificado	Devengado	Pagado	Subejercicio
	(1)	(2)	(3=1+2)	(4)	(5)	(6=3-4)
Servicios Personales	78,300,000.00	0.00	78,300,000.00	47,225,564.65	47,207,610.65	31,074,435.35
1100 REMUNERACIONES AL PERSONAL DE CARÁCTER PERMANENTE	55,000,000.00	0.00	55,000,000.00	36,206,136.00	36,195,738.00	18,793,864.00
1200 REMUNERACIONES AL PERSONAL DE CARÁCTER TRANSITORIO	9,000,000.00	0.00	9,000,000.00	9,542,160.00	9,542,160.00	
1300 REMUNERACIONES ADICIONALES Y ESPECIALES	9,150,000.00	0.00	9,150,000.00	316,900.00	316,900.00	
1500 OTRAS PRESTACIONES SOCIALES Y ECONÓMICAS	5,150,000.00	0.00	5,150,000.00	1,160,368.65	1,152,812.65	
Materiales y Suministros	45,220,000.00	0.00	45,220,000.00	14,559,930.50	14,559,930.50	30,660,069.50
2100 MATERIALES DE ADMINISTRACIÓN, EMISIÓN DE DOCUMENTOS Y ARTÍCULOS OFICIALES	5,700,000.00	0.00	5,700,000.00	1,216,886.00	1,216,886.00	
2200 ALIMENTOS Y UTENSILIOS	2,150,000.00	0.00	2,150,000.00	556,417.27	556,417.27	1,593,582.73
2400 MATERIALES Y ARTÍCULOS DE CONSTRUCCIÓN Y DE REPARACIÓN	4,850,000.00	0.00	4,850,000.00	1,284,824.72	1,284,824.72	3,565,175.28
2500 PRODUCTOS QUÍMICOS, FARMACÉUTICOS Y DE LABORATORIO	5,270,000.00	0.00	5,270,000.00	2,140,963.28	2,140,963.28	3,129,036.72
2600 COMBUSTIBLES, LUBRICANTES Y ADITIVOS	19,250,000.00	0.00	19,250,000.00	7,233,112.64	7,233,112.64	12,016,887.36
2700 VESTUARIO, BLANCOS, PRENDAS DE PROTECC. Y ART	950,000.00	0.00	950,000.00	410,519.30	410,519.30	539,480.70
2800 MATERIALES Y SUMINISTROS PARA SEGURIDAD	100,000.00	0.00	100,000.00	77,224.35	77,224.35	22,775.65
2900 HERRAMIENTAS, REFACCIONES Y ACC. MENORES	6,950,000.00	0.00	6,950,000.00	1,639,982.94	1,639,982.94	5,310,017.06
Servicios Generales	95,970,000.00	0.00	95,970,000.00	33,883,851.11	33,883,851.11	62,086,148.89
3100 SERVICIOS BÁSICOS	23,850,000.00	0.00	23,850,000.00	3,564,776.68	3,564,776.68	20,285,223.32
3200 SERVICIOS DE ARRENDAMIENTO	14,550,000.00	0.00	14,550,000.00	4,081,626.33	4,081,626.33	10,468,373.67
3300 SERVICIOS PROFESIONALES, CIENTÍFICOS, TÉCNICOS	9,100,000.00	0.00	9,100,000.00	2,108,386.94	2,108,386.94	6,991,613.06
3400 SERVICIOS FINANCIEROS, BANCARIOS Y COMERC.	1,950,000.00	0.00	1,950,000.00	108,117.80	108,117.80	1,841,882.20
3500 SERVICIOS DE INST., REP., MANTTO Y CONSERV	21,100,000.00	0.00	21,100,000.00	4,788,884.88	4,788,884.88	16,311,115.12
3600 SERVICIOS DE COMUNICACIÓN SOCIAL Y PUBLICIDAD	950,000.00	0.00	950,000.00	247,158.99	247,158.99	702,841.01
3700 SERVICIOS DE TRASLADO Y VIÁTICOS	2,700,000.00	0.00	2,700,000.00	744,099.77	744,099.77	1,955,900.23
3800 SERVICIOS OFICIALES	10,800,000.00	0.00	10,800,000.00	8,165,244.97	8,165,244.97	2,634,755.03
3900 OTROS SERVICIOS GENERALES	10,970,000.00	0.00	10,970,000.00	10,075,554.75	10,075,554.75	894,445.25
Transferencias, Asignaciones, Subsidios y Otras Ayudas	19,790,000.00	0.00	19,790,000.00	32,831,661.38	32,831,661.38	-13,041,661.38
4400 AYUDAS SOCIALES	15,040,000.00	0.00	15,040,000.00	29,745,007.62	29,745,007.62	-14,705,007.62
4500 PENSIONES Y JUBILACIONES	4,750,000.00	0.00	4,750,000.00	3,086,653.76	3,086,653.76	1,663,346.24
Bienes Muebles, Inmuebles e Intangibles	6,494,106.00	0.00	6,494,106.00	6,881,908.93	6,881,908.93	-387,802.93
5100 MOBILIARIO Y EQUIPO DE ADMINISTRACIÓN	1,210,000.00	0.00	1,210,000.00	599,989.17	599,989.17	610,010.83
5200 MOBILIARIO Y EQUIPO EDUCACIONAL Y RECREATIVO	1,330,000.00	0.00	1,330,000.00	45,646.00	45,646.00	1,284,354.00
5300 EQUIPO E INSTRUMENTAL MÉDICO Y DE LABORATORIO	75,000.00	0.00	75,000.00	277,240.00	277,240.00	-202,240.00
5400 VEHÍCULOS Y EQUIPO DE TRANSPORTE	1,069,106.00	0.00	1,069,106.00	2,588,441.84	2,588,441.84	-1,519,335.84
5500 EQUIPO DE DEFENSA Y SEGURIDAD	10,000.00	0.00	10,000.00	3,034,850.00	3,034,850.00	-3,024,850.00
5600 MAQUINARIA, OTROS EQUIPOS Y HERRAMIENTAS	2,450,000.00	0.00	2,450,000.00	324,701.88	324,701.88	2,125,298.12
5900 ACTIVOS INTANGIBLES	350,000.00	0.00	350,000.00	11,040.04	11,040.04	338,959.96
Inversión Pública	10,000,000.00	0.00	10,000,000.00	0.00	0.00	10,000,000.00
6100 OBRA PÚBLICA EN BIENES DE DOMINIO PÚBLICO	10,000,000.00	0.00	10,000,000.00	0.00	0.00	10,000,000.00
Deuda Pública	5,000,000.00	0.00	5,000,000.00	0.00	0.00	5,000,000.00
9400 GASTOS DE LA DEUDA PÚBLICA	5,000,000.00	0.00	5,000,000.00	0.00	0.00	5,000,000.00
Total del Gasto	260,774,106.00	0.00	260,774,106.00	135,382,916.57	135,364,962.57	125,391,189.43



PRESIDENCIA MUNICIPAL
CHINA, N.L.
ADMÓN. 2024 - 2027



SECRETARÍA DEL
H. AYUNTAMIENTO
CHINA, N.L.
ADMÓN. 2024 - 2027



TESORERÍA MUNICIPAL
CHINA, N.L.
ADMÓN. 2024 - 2027



MUNICIPIO DE CHINA, N.L.

Estado Analítico del Ejercicio del Presupuesto de Egresos

Clasificación Económica (por Tipo de Gasto)

Del 1 de enero al 30 de septiembre de 2025

(En pesos, con centavos)

Concepto	Aprobado	Ampliaciones / (Reducciones)	Modificado	Devengado	Pagado	Subejercicio
	(1)	(2)	(3=1+2)	(4)	(5)	(6=3-4)
GASTO CORRIENTE	260,774,106.00	0.00	260,774,106.00	135,382,916.57	135,364,962.57	125,391,189.43
GASTO DE CAPITAL	0.00	0.00	0.00	0.00	0.00	0.00
AMORTIZACIÓN DE LA DEUDA Y DISMINUCIÓN DE PASIVOS	0.00	0.00	0.00	0.00	0.00	0.00
Total del Gasto	260,774,106.00	0.00	260,774,106.00	135,382,916.57	135,364,962.57	125,391,189.43



PRESIDENCIA MUNICIPAL
CHINA, N. L.
ADMÓN. 2024 - 2027



SECRETARÍA DEL
H. AYUNTAMIENTO
CHINA, N. L.
ADMÓN. 2024 - 2027



TESORERÍA MUNICIPAL
CHINA, N. L.
ADMÓN. 2024 - 2027



MUNICIPIO DE CHINA, N.L.

Estado Analítico del Ejercicio del Presupuesto de Egresos

Clasificación Funcional (Finalidad y Función)

Del 1 de enero al 30 de septiembre de 2025

(En pesos, con centavos)

Concepto	Aprobado	Ampliaciones / (Reducciones)	Modificado	Devengado	Pagado	Subejercicio
	(1)	(2)	(3=1+2)	(4)	(5)	(6=3-4)
GOBIERNO	260,774,106.00	0.00	260,774,106.00	135,382,916.57	135,364,962.57	125,391,189.43
LEGISLACIÓN	148,605,106.00	0.00	148,605,106.00	80,700,501.49	80,700,501.49	67,904,604.51
COORDINACIÓN DE LA POLÍTICA DE GOBIERNO	112,169,000.00	0.00	112,169,000.00	54,682,415.08	54,664,461.08	57,486,584.92
Total del Gasto	260,774,106.00	0.00	260,774,106.00	135,382,916.57	135,364,962.57	125,391,189.43



PRESIDENCIA MUNICIPAL
CHINA, N. L.
ADMÓN. 2024 - 2027



SECRETARÍA DEL
H. AYUNTAMIENTO
CHINA, N. L.
ADMÓN. 2024 - 2027



TESORERÍA MUNICIPAL
CHINA, N. L.
ADMÓN. 2024 - 2027



MUNICIPIO DE CHINA, N.L.

Estado Analítico del Ejercicio del Presupuesto de Egresos

Clasificación Administrativa

Del 1 de enero al 30 de septiembre de 2025

(En pesos, con centavos)

Concepto	Aprobado	Ampliaciones / (Reducciones)	Modificado	Devengado	Pagado	Subejercicio
	(1)	(2)	(3=1+2)	(4)	(5)	(6=3-4)
Presidencia	148,605,106.00	0.00	148,605,106.00	80,700,501.49	80,700,501.49	67,904,604.51
Tesorería	19,529,000.00	0.00	19,529,000.00	10,955,613.58	10,955,613.58	8,573,386.42
Secretaría del Ayuntamiento	8,632,800.00	0.00	8,632,800.00	13,357,378.41	13,346,980.41	-4,724,578.41
Obras Públicas	8,425,200.00	0.00	8,425,200.00	21,662,578.68	21,662,578.68	-13,237,378.68
Desarrollo Social	49,118,000.00	0.00	49,118,000.00	931,808.27	931,808.27	48,186,191.73
DIF	26,464,000.00	0.00	26,464,000.00	7,775,036.14	7,767,480.14	18,688,963.86
Total del Gasto	260,774,106.00	0.00	260,774,106.00	135,382,916.57	135,364,962.57	125,391,189.43



PRESIDENCIA MUNICIPAL
CHINA, N. L.
ADMÓN. 2024 - 2027



SECRETARÍA DEL
H. AYUNTAMIENTO
CHINA, N. L.
ADMÓN. 2024 - 2027



TESORERÍA MUNICIPAL
CHINA, N. L.
ADMÓN. 2024 - 2027



MUNICIPIO DE CHINA, N.L.

Estado Analítico de Ingresos

Por Rubro de Ingresos

Del 1 de enero al 30 de septiembre de 2025

(En pesos, con centavos)

Rubro de Ingresos	Estimado	Ampliaciones / (Reducciones)	Modificado	Devengado	Recaudado	Diferencia
	(1)	(2)	(3=1+2)	(4)	(5)	(6=5-1)
Impuestos	4,289,793.00	0.00	4,289,793.00	3,859,279.23	3,859,279.23	-430,513.77
Cuotas y Aportaciones de Seguridad Social	0.00	0.00	0.00	0.00	0.00	0.00
Contribuciones de Mejoras	22,680.00	0.00	22,680.00	0.00	0.00	-22,680.00
Derechos	1,227,957.00	0.00	1,227,957.00	837,968.69	837,968.69	-389,988.31
Productos	2,262,687.00	0.00	2,262,687.00	1,803,659.70	1,803,659.70	-459,027.30
Coriente	2,262,687.00	0.00	2,262,687.00	1,803,659.70	1,803,659.70	-459,027.30
Capital	0.00	0.00	0.00	0.00	0.00	0.00
Aprovechamientos	130,498.00	0.00	130,498.00	679,201.73	679,201.73	548,703.73
Coriente	130,498.00	0.00	130,498.00	679,201.73	679,201.73	548,703.73
Capital	0.00	0.00	0.00	0.00	0.00	0.00
Ingresos por Ventas de Bienes y Servicios	0.00	0.00	0.00	0.00	0.00	0.00
Participaciones y Aportaciones	252,840,491.00	0.00	252,840,491.00	234,485,900.18	234,485,900.18	-18,354,590.82
Transferencias, Asignaciones, Subsidios y Otras Ayudas	0.00	0.00	0.00	0.00	0.00	0.00
Ingresos Derivados de Financiamientos	0.00	0.00	0.00	0.00	0.00	0.00
Total	260,774,106.00	0.00	260,774,106.00	241,666,009.53	241,666,009.53	-19,108,096.47

PRESIDENCIA MUNICIPAL
CHINA, N. L.
ADMÓN. 2024 - 2027

SECRETARÍA DEL
AYUNTAMIENTO
CHINA, N. L.
ADMÓN. 2024 - 2027

TESORERÍA MUNICIPAL
CHINA, N. L.
ADMÓN. 2024 - 2027

Ingresos Excedentes



MUNICIPIO DE CHINA, N.L.

Estado Analítico de Ingresos

Por Fuente de Financiamiento

Del 1 de enero al 30 de septiembre de 2025

(En pesos, con centavos)

Fuente de Financiamiento	Estimado	Ampliaciones / (Reducciones)	Modificado	Devengado	Recaudado	Diferencia
	(1)	(2)	(3=1+2)	(4)	(5)	(6=5-1)
Ingresos del Gobierno	260,774,106.00	0.00	260,774,106.00	241,666,009.53	241,666,009.53	-19,108,096.47
Impuestos	4,289,793.00	0.00	4,289,793.00	3,859,279.23	3,859,279.23	-430,513.77
Contribuciones de Mejoras	22,680.00	0.00	22,680.00	0.00	0.00	-22,680.00
Derechos	1,227,957.00	0.00	1,227,957.00	837,968.69	837,968.69	-389,988.31
Productos	2,262,687.00	0.00	2,262,687.00	1,803,659.70	1,803,659.70	-459,027.30
Coriente	2,262,687.00	0.00	2,262,687.00	1,803,659.70	1,803,659.70	-459,027.30
Capital	0.00	0.00	0.00	0.00	0.00	0.00
Aprovechamientos	130,498.00	0.00	130,498.00	679,201.73	679,201.73	548,703.73
Coriente	130,498.00	0.00	130,498.00	679,201.73	679,201.73	548,703.73
Capital	0.00	0.00	0.00	0.00	0.00	0.00
Participaciones y Aportaciones	252,840,491.00	0.00	252,840,491.00	234,485,900.18	234,485,900.18	-18,354,590.82
Transferencias, Asignaciones, Subsidios y	0.00	0.00	0.00	0.00	0.00	0.00
Otras Ayudas						
Ingresos de Organismos y Empresas	0.00	0.00	0.00	0.00	0.00	0.00
Cuotas y Aportaciones de Seguridad	0.00	0.00	0.00	0.00	0.00	0.00
Social						
Ingresos por Ventas de Bienes y Servicios	0.00	0.00	0.00	0.00	0.00	0.00
Transferencias, Asignaciones, Subsidios y	0.00	0.00	0.00	0.00	0.00	0.00
Otras Ayudas						
Ingresos Derivados de	0.00	0.00	0.00	0.00	0.00	0.00
Financiamiento						
Ingresos Derivados de Financiamientos	0.00	0.00	0.00	0.00	0.00	0.00
Total	260,774,106.00	0.00	260,774,106.00	241,666,009.53	241,666,009.53	-19,108,096.47

Ingresos Excedentes

-19,108,096.47



PRESIDENCIA MUNICIPAL

CHINA, NUEVO LEÓN

ADMINISTRACIÓN 2024 - 2027



SESIÓN EXTRAORDINARIA DE CABILDO N° 82

En la ciudad de China, N.L., siendo las 14:00 horas, del día 27 de noviembre de año 2025, se reunieron los integrantes del R. Ayuntamiento 2024-2027 en el Salón de Actos de Presidencia Municipal a fin de desarrollar los trabajos correspondientes a la Sesión Extraordinaria de Cabildo N° 82, que para este día y hora fueron convocados bajo el siguiente:

ORDEN DEL DÍA

- 1.-Lista de Asistencia y verificación de quorum.
- 2.-Instalación Legal de la Sesión.
- 3.-Aprobación del Orden del Día.
- 4.-Presentación del 3° Informe Trimestral de Ingresos y Egresos del Ejercicio Fiscal 2025.
- 5.-Clausura de la Sesión.

El C. Secretario del R. Ayuntamiento, Lic. Fernando Inocente Cuéllar Guajardo, pone a consideración del Cabildo el orden del día, el cual es aprobado por unanimidad.


Se pasa lista de asistencia, encontrándose presentes los CC. Lic. Alejo Rodríguez Cantú, Presidente Municipal; Lic. Fernando Inocente Cuellar Guajardo, Secretario del R. Ayuntamiento; C.P. Mariela Pérez Rodríguez, Sindica Primera; C. Silvia Margarita Chapa Villarreal, Primera Regidora; Lic. Javier Cantú Rodríguez, Segundo Regidor; Lic. Cecilia Cantú Cantú, Tercera Regidora; Profr. Fabian Armando García Bautista, Cuarto Regidor; Profr. Jesús Felipe González de León, Quinto Regidor; C. Yesica Irasema Solís Cantú, Sexta Regidora, por lo que encontrándose presentes la totalidad de los miembros de Cabildo se declara instalada legalmente la Sesión.



PRESIDENCIA MUNICIPAL

CHINA, NUEVO LEÓN

ADMINISTRACIÓN 2024 - 2027



Pasando al Punto N° 4 y único a tratar en el Orden del Día. Presentacion del 3° Informe Trimestral de Ingresos y Egresos del Ejercicio Fiscal 2025. A lo que el M.V.Z. Arcadio Antonio González Aguilar, Secretario de Finanzas y Tesorero Municipal explica el punto a tratar siendo lo siguiente:

Municipio de China, N.L.

Sistema de Contabilidad Municipal

Estado de Resultados al Periodo del 01 de julio al 30 de Septiembre de 2025

	PERIODO	%	ACUMULADO	%
INGRESOS				
INGRESOS DE GESTION	2,078,575.36	2.35	7,182,872.04	2.97
PARTICIPACIONES, APORTACIONES, TRANSFERENCIAS, ASI	86,486,173.12	97.65	234,492,394.97	97.03
OTROS INGRESOS Y BENEFICIOS	0.00	0.00	-8,810.45	-0.00
TOTAL DE INGRESOS	88,564,748.48	100.00	241,666,456.56	100.00
EGRESOS				
GASTOS DE FUNCIONAMIENTO	39,644,216.23	44.76	95,669,346.26	39.59
TRANSFERENCIAS, ASIGNACIONES, SUBSIDIOS Y OTRAS AY	17,502,514.99	19.76	32,831,661.38	13.59
PARTICIPACIONES Y APORTACIONES	0.00	0.00	0.00	0.00
INTERESES, COMISIONES Y OTROS GASTOS DE LA DEUDA P	0.00	0.00	0.00	0.00
OTROS GASTOS Y PERDIDAS EXTRAORDINARIAS	0.00	0.00	0.00	0.00
TOTAL DE EGRESOS	57,146,731.22	64.52	128,501,007.64	53.17
SUPERAVIT (O DEFICIT)	31,418,017.26		113,165,448.92	

A lo que al ser puesto a consideración del Cabildo es aprobado por unanimidad.



PRESIDENCIA MUNICIPAL

CHINA, NUEVO LEÓN

ADMINISTRACIÓN 2024 - 2027



Como Punto N° 5. Clausura de la Sesión y no teniendo otro asunto que tratar en el orden del día y siendo las 14:25 horas, se declara cerrados los trabajos de la presente Sesión Extraordinaria N° 82 clausurando la misma el Secretario del R. Ayuntamiento firmando los que en ella intervinieron.

Lic. Alejo Rodríguez Cantú
Presidente Municipal

Lic. Fernando Inocente Cuellar Guajardo
Secretario del R. Ayuntamiento

C.P. Mariela Pérez Rodríguez
Síndica Primera

C. Silvia Margarita Chapa Villarreal
Primera Regidora

Lic. Javier Cantú Rodríguez
Segundo Regidor
Lic. Cecilia Cantú Cantú
Tercera Regidora

Profr. Fabian Armando García Bautista
Cuarto Regidor

Profr. Jesús Felipe González de León
Quinto Regidor

C. Yesica Irasema Solís Cantú
Sexta Regidora



PRESIDENCIA MUNICIPAL
CHINA, N. L.
ADMÓN. 2024 - 2027



SECRETARÍA DEL
H. AYUNTAMIENTO
CHINA, N. L.
ADMÓN. 2024 - 2027



PRESIDENCIA MUNICIPAL

CHINA, NUEVO LEÓN

ADMINISTRACIÓN 2024 - 2027



DICTAMEN ACTA EXT N° 82

H. AYUNTAMIENTO DE CHINA, NUEVO LEÓN

P R E S E N T E . -

Los integrantes de la Comisión de Hacienda Municipal del H. Ayuntamiento de China, Nuevo León, con fundamento en lo establecido en los artículos 33, fracción III, inciso e) de la Ley de Gobierno Municipal del Estado de Nuevo León; 2, fracción XII, 7, 9, 10 y 14 de la Ley de Fiscalización Superior del Estado; 55 de la Ley General de Contabilidad Gubernamental; 19, 22, fracciones VII y VIII, 55, 56, 57, fracción II, 58, fracción II, 60, 61, 62 y 63 del Reglamento Interior del H. Ayuntamiento del Municipio de China, Nuevo León; sometemos a la consideración de este cuerpo colegiado el **INFORME DE AVANCE DE GESTION FINANCIERA CORRESPONDIENTE AL PERIODO DEL 1° DE JULIO AL 30 DE SEPTIEMBRE DE 2025 Y ACUMULADO**, proyecto que nos fue turnado por el Tesorero Municipal, para su estudio y análisis, en base a los siguientes:

ANTECEDENTES:

- I. El C. Secretario de Finanzas y Tesorero Municipal presentó a los integrantes de esta Comisión de Hacienda Municipal, el Informe del Estado Financiero de Origen y Aplicación de Recursos que contiene los Ingresos y Egresos correspondientes del **1° DE JULIO AL 30 DE SEPTIEMBRE DE 2025 Y ACUMULADO**, el cual incluye todos los aspectos financieros y patrimoniales que muestran el comportamiento de las finanzas públicas municipales durante el Tercer Trimestre del Ejercicio Fiscal 2025 y su acumulado del mismo ejercicio.
- II. Que, para efectos de dar cabal cumplimiento con las obligaciones de la Ley General de Contabilidad Gubernamental, así como en los documentos emitidos por el Consejo Nacional de Armonización Contable (CONAC), el Municipio de China, **se encuentra en proceso de implementación del Sistema de Contabilidad Gubernamental, con el fin de alcanzar la modernización y armonización de la Ley.**
- III. Asimismo, se da cuenta del estado que guarda la Hacienda Pública Municipal durante el período que se informa, conforme a los siguientes indicadores financieros:
 - a) **INGRESOS:** Los ingresos municipales ascendieron a **Siendo Ingresos Propios un monto de \$957,699.20 Representan** por Concepto de **Ingresos de Gestión**, que representan el 3.66% de los Ingresos de este periodo.
 - b) **PARTICIPACIONES FEDERALES:** En lo que respecta a este rubro, las participaciones federales recibidas (Ramo 28) en el trimestre que se informa y su acumulado, ascendieron a **\$28,899,810.01**

DICTAMEN QUE CONTIENE EL INFORME DE AVANCE DE GESTION FINANCIERA CORRESPONDIENTE AL PERIODO DEL 1° DE JULIO AL 30 DE SEPTIEMBRE DE 2025 Y ACUMULADO DEL EJERCICIO FISCAL 2025 DE LA ADMINISTRACION 2024-2027 DE CHINA, NUEVO LEON.

Escobedo s/n. Centro
China, Nuevo León C. P. 67050
✉ presidenciachinanl@gmail.com

Tels. 823 232-00-45
823 232-00-71
823 232-01-78



PRESIDENCIA MUNICIPAL

CHINA, NUEVO LEÓN

ADMINISTRACIÓN 2024 - 2027



- c) **APORTACIONES FEDERALES:** Las aportaciones federales recibidas (Ramo 33), ascendieron a **\$5,704,137.01**
- d) **PARTICIPACIONES Y APORTACIONES ESTATALES:** Como parte de estas transferencias, Segundo Trimestre del Ejercicio Fiscal 2025 y su acumulado, se recibieron recursos por un monto de **\$51,883.452.69**
- e) **EGRESOS:** En general, los egresos totales ejercidos del periodo que se informa y su acumulado, representan **\$91,604,585.88**

IV. El documento que integra el **INFORME DE AVANCE DE GESTION FINANCIERA CORRESPONDIENTE AL PERIODO DEL 1º DE JULIO AL 30 DE SEPTIEMBRE DE 2025 Y ACUMULADO**, que se anexa al presente dictamen, contiene los siguientes apartados:

- Introducción y Fundamento legal.
- Estado de Ingresos y Egresos en base a devengado.
- Estado de Flujo de Efectivo.
- Estados Financieros (Balance General, Estado de Resultados, Balanza de Comprobación).
- Informes Presupuestales (por objeto del Gasto, por Tipo de Gasto, por Función).
- Situación de la Deuda Pública

FUNDAMENTACION JURIDICA:

El presente dictamen tiene su fundamento jurídico en lo establecido en los artículos 33, fracción III, inciso e) de la Ley de Gobierno Municipal del Estado de Nuevo León; 2 fracción XII, 7, 9, 10 y 14 de la Ley de Fiscalización Superior del Estado; 55 de la Ley General de Contabilidad Gubernamental.

Que esta Comisión de Hacienda Municipal está facultada para la elaboración y presentación del presente dictamen con fundamento en lo establecido en los artículos 19, 22, fracciones VII y VIII, 55, 56, 57, fracción II, 58, fracción II, 60, 61, 62 y 63 del Reglamento Interior del H. Ayuntamiento del Municipio de China, Nuevo León.

Por lo anterior y,

CONSIDERANDO:

PRIMERO. Que la Comisión de Hacienda Municipal llevo a cabo el estudio y revisión de la situación que guardan las finanzas públicas municipales correspondientes del **1º DE JULIO AL 30 DE SEPTIEMBRE DE 2025 Y ACUMULADO Y** acumulado, a través del informe presentado por la Tesorería Municipal y sobre el cual se ha realizado el análisis correspondiente.

2

DICTAMEN QUE CONTIENE EL INFORME DE AVANCE DE GESTION FINANCIERA CORRESPONDIENTE AL PERIODO DEL 1º DE JULIO AL 30 DE SEPTIEMBRE DE 2025 Y ACUMULADO DEL EJERCICIO FISCAL 2025 DE LA ADMINISTRACIÓN 2024-2027 DE CHINA, NUEVO LEÓN.

Escobedo s/n Centro
China, Nuevo León C. P. 67050
✉ presidenciachinanl@gmail.com

Tels. 823 232-00-45
823 232-00-71
823 232-01-78



PRESIDENCIA MUNICIPAL

CHINA, NUEVO LEÓN

ADMINISTRACIÓN 2024 - 2027



SEGUNDO. En corresponsabilidad, la Tesorería Municipal brindó en todo momento el apoyo y acompañamiento necesario, para conocer el origen y aplicación de los recursos de la Administración Pública Municipal, entregando a esta Comisión de Hacienda Municipal toda la información solicitada lo que facilita la labor de análisis y verificación de los movimientos contables generados durante el Tercer Trimestre del Ejercicio Fiscal 2025 y su acumulado.

TERCERO. Que en observancia con lo señalado en la Ley General de Contabilidad Gubernamental y los documentos emitidos por el CONAC, el Municipio ha preparado la información financiera conforme a la desagregación prevista en el artículo 9 de la Ley de Fiscalización Superior del Estado de Nuevo León, y de acuerdo con las obligaciones establecidas para los Municipios.

Por lo anteriormente expuesto y fundado, sometemos a la consideración del pleno del Ayuntamiento, los siguientes:

ACUERDOS:

PRIMERO. Se instruye al C. Tesorero Municipal turnar al Honorable Congreso del Estado de Nuevo León y al Órgano de Fiscalización Superior del Estado **INFORME DE AVANCE DE GESTION FINANCIERA CORRESPONDIENTE AL PERIODO DEL 1º DE JULIO AL 30 DE SEPTIEMBRE DE 2025 Y ACUMULADO**, en los términos que a continuación se presentan:

a) **INGRESOS:** Los Ingresos Municipales recaudados correspondientes del **1º DE JULIO AL 30 DE SEPTIEMBRE DE 2025 Y ACUMULADO**, ascendieron a **Siendo Ingresos Propios un monto de \$957,699.20 Representan** 3.66% por Concepto de **Ingresos de Gestión**, los Ingresos de este periodo.

	PERIODO	%	ACUMULADO	%
INGRESOS				
INGRESOS DE GESTION	957,699.20	3.66	6,061,995.88	3.38
PARTICIPACIONES, APORTACIONES, TRANSFERENCIAS, ASI	25,235,586.11	96.34	173,241,807.96	96.62
OTROS INGRESOS Y BENEFICIOS	00	0.00	-8,810.4500	0.00
TOTAL DE INGRESOS	26,193,285.31	100	179,294,993.39	100



PRESIDENCIA MUNICIPAL

CHINA, NUEVO LEÓN

ADMINISTRACIÓN 2024 - 2027



b) PARTICIPACIONES Y APORTACIONES:

FEDERALES	Acumulado
Participaciones	
Aportaciones	0
Total	

ESTATALES	Acumulado
Participaciones	
Aportaciones	
Total	

c) **EGRESOS:** Los egresos municipales ejercidos correspondientes del **1º DE JULIO AL 30 DE SEPTIEMBRE DE 2025 Y ACUMULADO**, ascendieron a los cuales están distribuidos de la siguiente manera:

EGRESOS	PERIODO	%	ACUMULADO	%
GASTOS DE FUNCIONAMIENTO	16,704,154.05	63.77	72,729,284.08	40.56
TRANSFERENCIAS, ASIGNACIONES, SUBSIDIOS Y OTRAS AY	3,546,155.41	13.54	18,875,301.80	10.53
PARTICIPACIONES Y APORTACIONES	0.00	0.00	0.00	0.00
INTERESES, COMISIONES Y OTROS GASTOS DE LA DEUDA P	0.00	0.00	0.00	0.00
OTROS GASTOS Y PERDIDAS EXTRAORDINARIAS	0.00	0.00	0.00	0.00
TOTAL DE EGRESOS	20,250,309.46	77.31	91,604,585.88	51.09
SUPERAVIT (O DEFICIT)	5,942,975.85		87,690,407.51	

SEGUNDO. Que el Informe de Avance de Gestión Financiera, correspondiente al periodo correspondientes del **1º DE JULIO AL 30 DE SEPTIEMBRE DE 2025 Y ACUMULADO**, no implica liberación alguna de responsabilidades que pudieran llegarse a determinar por la autoridad competente con posterioridad, o que se hayan formulado en revisiones ya auditadas.



PRESIDENCIA MUNICIPAL

CHINA, NUEVO LEÓN

ADMINISTRACIÓN 2024 - 2027



TERCERO. Publíquense los presentes acuerdos y el Informe que contiene los Ingresos y Egreso al Tercer Trimestre del Ejercicio Fiscal 2025 y su acumulado. Asimismo, ordénese su difusión en el para conocimiento de la ciudadanía.

En la Ciudad de China, Nuevo León a los **30** días del mes de Octubre de 2025.

Se Anexan los Sigüientes Reportes que Forman Parte de este dictamen.

I.- Información Contable de Acuerdo a la ley General de Contabilidad Gubernamental y a la Ley de Ingresos para los Municipios del Estado.

- a) Estado de situación Financiera.*
- b) Estado de Actividades.*
- c) Estado de variación en la hacienda Pública.*
- d) Estado de cambios en la situación financiera.*
- g) Estado analítico del Activo.*
- h) Estado analítico de la deuda y otros pasivos.*

II.- Información Presupuestaria de Acuerdo a la Ley General de Contabilidad Gubernamental.

- a) Estado Analítico de los Ingresos.*
- b) Estado Analítico del Ejercicio del Prepuesto de Egreso (Clasificación Administrativa).*
- c) Estado Analítico del Ejercicio del Prepuesto de Egreso (Clasificación Económica).*
- d) Estado Analítico del Ejercicio del Prepuesto de Egreso (Clasificación Objeto Gasto).*
- f) Estado Analítico del Ejercicio del Prepuesto de Egreso (Clasificación Funcional).*

ATENTAMENTE. -

**LOS CC. MIEMBROS INTEGRANTES DE LA COMISIÓN DE HACIENDA MUNICIPAL
DEL R. AYUNTAMIENTO DE CHINA, N.L.**

C.P. MARIELA PÉREZ RODRÍGUEZ
SÍNDICA PRIMERA
PRESIDENTA

LIC. CECILIA CANTÚ CANTÚ
TERCERA REGIDORA

C. SILVIA MARGARITA CHAPA VILLARREAL
PRIMERA REGIDORA

5

DICTAMEN QUE CONTIENE EL INFORME DE AVANCE DE GESTION FINANCIERA CORRESPONDIENTE AL PERIODO DEL 1° DE JULIO AL 30 DE SEPTIEMBRE DE 2025 Y ACUMULADO DEL EJERCICIO FISCAL 2025 DE LA ADMINISTRACION 2024-2027 DE CHINA, NUEVO LEON.

Escobedo s/n Centro
China, Nuevo León C. P. 67050
✉ presidenciachinanl@gmail.com

Tels. 823 232-00-45
823 232-00-71
823 232-01-78